


# PROFIL




**PEKON GISTING PERMAI  
KECAMATAN GISTING  
KABUPATEN TANGGAMUS**

**2025**





REPUBLIK INDONESIA  
KEMENTERIAN DALAM NEGERI DIREKTORAT  
JENDERAL  
PEMBERDAYAAN MASYARAKAT DAN DESA DATA  
POKOK DESA/KELURAHAN



BULAN 1 TAHUN 2025

Kode Desa (Kode PUM)	: 1806202009
Nama Desa/Kelurahan	: GISTING PERMAI
Kecamatan	: Gisting
Kabupaten/Kota	: KAB. TANGGAMUS
Provinsi	: LAMPUNG
Tahun Pembentukan	: 2025
Dasar Hukum Pembentukan	: Perda No.Perda N0. 18 Tahun 2011
Peta Resmi Wilayah	: Ada
Koordinat	: 104.71622 LS/LU -5.44651 BT/BB
Batas Wilayah:	

- |                    |                |
|--------------------|----------------|
| a. Sebelah Utara   | : GISTING ATAS |
| b. Sebelah Selatan | : BATU KRAMAT  |
| c. Sebelah Timur   | : REGISTER 28  |
| d. Sebelah Barat   | : REGISTER 30  |

#### A. PERSONIL

##### 1. Kepala Desa/Lurah

- |                                  |           |
|----------------------------------|-----------|
| a. Nama                          | : SUKAMTO |
| b. Pangkat / Gol                 | :         |
| c. N I P                         | :         |
| d. Pendidikan Terakhir           | : SLTA    |
| e. Pelatihan yang pernah diikuti | :         |
| f. Jenis kelamin                 | :         |

##### 2. Sekretaris Desa

- |                                  |      |
|----------------------------------|------|
| a. Nama                          | :    |
| b. Pangkat / Gol                 | :    |
| c. N I P                         | :    |
| d. Pendidikan Terakhir           | : S1 |
| e. Pelatihan yang pernah diikuti | :    |
| f. Jenis kelamin                 | :    |

##### 3. Ketua B P D

- |                                  |      |
|----------------------------------|------|
| a. Nama                          | :    |
| b. Pendidikan Terakhir           | : S1 |
| c. Pelatihan yang pernah diikuti | :    |
| d. Jenis kelamin                 | :    |

#### B. DATA UMUM

- |   |   |           |
|---|---|-----------|
| 1. Tipologi Desa/Kelurahan                      | : |           |
| 2. Klasifikasi Desa/Kelurahan                   | : | SWAKARYA  |
| 3. Kategori Desa/Kelurahan                      | : | MULA      |
| 4. Komoditas Unggulan Berdasarkan Luas Tanam    | : | Alpokat   |
| 5. Komoditas Unggulan Berdasarkan Nilai Ekonomi | : | Tidak Ada |
| 6. Luas Wilayah                                 | : |           |
| a. Lahan Sawah                                  | : | 6 Ha      |
| b. Lahan Ladang                                 | : | 90 Ha     |
| c. Lahan Perkebunan                             | : | 90 Ha     |
| d. Hutan  | : | 0 Ha      |
| e. Waduk/Danau/Situ                             | : | 0 Ha      |
| f. Lahan Lainnya                                | : | 246 Ha    |
| 7. Luas Tanah Kas Desa                          | : | 0 Ha      |
| 8. Orbitrasi (Jarak dari Pusat Pemerintahan) :  | : |           |
| a. Jarak dari Pusat Pemerintahan Kecamatan      | : | 3 Km      |
| b. Jarak dari Pusat Pemerintahan Kota           | : | 15 Km     |
| c. Jarak dari Ibukota Provinsi                  | : | 50 Km     |

9. Jumlah Kepala Keluarga	:	1.276	KK		
a. Keluarga Pra Sejahtera	:	117	KK		
b. Keluarga Sejahtera	:	1280	KK		
c. Keluarga Sejahtera III Plus	:	0	KK		
10. Jumlah Penduduk	:			4.226	Jiwa
a. Laki-laki	:	2.152	Jiwa		
b. Perempuan	:	2.074	Jiwa		
c. Usia 0 – 17	:	1.192	Jiwa		
d. Usia 18 – 55	:	2.371	Jiwa		
11. Pekerjaan/Mata Pencarian	:	659	Jiwa		
a. Karyawan	:			168	Orang
- Pegawai Negeri Sipil	:	60	Orang		
- TNI/Polri	:	5	Orang		
- Swasta/BUMN	:	103	Orang		
b. Wiraswasta/pedagang	:	400	Orang		
c. Petani	:	978	Orang		
d. Buruh Tani	:	16	Orang		
e. Nelayan	:	0	Orang		
f. Peternak	:	1	Orang		
g. J a s a	:	0	Orang		
h. Pengrajin	:	0	Orang		
i. Pekerja seni	:	1	Orang		
j. Pensiunan	:	6	Orang		
k. Lainnya	:	1941	Orang		
l. Tidak bekerja/penganggur	:	711	Orang		
12. Rasio Pendidikan dan Kesehatan					
a. Rasio Murid dan Guru					
- Taman Kanak-kanak	:	118	: 8		
- Sekolah Dasar / Sederajat	:	897	: 30		
- SMP / Sederajat	:	0	: 0		
- SMA / Sederajat	:	0	: 0		
- Perguruan Tinggi	:	:	:		
b. Tenaga Kesehatan					
- Dokter Umum/Spesialis	:	1			
- Bidan/Dukun Bayi Terlatih	:	5			
- Mantri Kesehatan	:	0			
- Perawat	:	7			
13. Tingkat Pendidikan Masyarakat					
a. Lulusan pendidikan umum	:			3.804	Orang
- Taman Kanak-kanak	:	1094	Orang		
- Sekolah Dasar/ sederajat	:	701	Orang		
- SMP / Sederajat	:	685	Orang		
- SMA / Sederajat	:	1113	Orang		
- Akademi/D1-D3	:	54	Orang		
- Sarjana S1	:	151	Orang		
- Sarjana S2	:	5	Orang		
- Sarjana S3	:	1	Orang		
b. Tidak lulus dan tidak sekolah	:			421	Orang
- Tidak lulus	:	0	Orang		
- Tidak bersekolah	:	421	Orang		
14. Sarana dan Prasarana :					
a. Kantor Desa	:			Ada	
b. Prasarana Kesehatan					
- Puskesmas	:	0	Buah		
- Puskesmas Pembantu	:	0	Buah		
- Poliklinik	:	0	Buah		
- Posyandu dan Polindes	:	6	Buah		
c. Prasarana Pendidikan					

- Perpustakaan Desa	:	1 Buah
- Gedung Sekolah PAUD	:	0 Buah
- Gedung Sekolah TK	:	1 Buah
- Gedung Sekolah SD	:	0 Buah
- Gedung Sekolah SMP	:	0 Buah
- Gedung Sekolah SMA	:	0 Buah
- Gedung Perguruan Tinggi	:	0 Buah
<b>d. Prasarana Ibadah</b>		
- Mesjid	:	7 Buah
- Mushola	:	13 Buah
- Gereja	:	0 Buah
- Pura	:	0 Buah
- Vihara	:	0 Buah
- Klenteng	:	0 Buah
<b>e. Prasarana Transportasi</b>		
- Jalan Desa (Aspal/Beton)	:	10.211 Km
- Jalan Kabupaten (Aspal/Beton)	:	0 Km
- Jalan Provinsi (Aspal/Beton)	:	0 Km
- Jalan Nasional (Aspal/Beton)	:	0 Km
- Tambatan Perahu	:	0 Buah
- Perahu Motor	:	0 Buah
- Lapangan Terbang	:	0 Buah
- Jembatan Besi	:	0 Buah
<b>f. Prasarana Air Bersih</b>		
- Hidran Umum	:	0 Buah
- Penampung Air Hujan	:	0 Buah
- Mata Air	:	589 Buah
- Pengolahan Air Bersih	:	0 Buah
- Sumur Gali	:	140 Buah
- Sumur Pompa	:	0 Buah
- Tangki Air Bersih	:	0 Buah
<b>h. Prasarana Sanitasi dan Irigasi</b>		
- MCK Umum	:	1 Buah
- Jamban Keluarga	:	1.023 Buah
- Saluran Drainase	:	Ada
- Pintu Air	:	0 Buah
- Saluran Irigasi	:	0 Meter

**C. KEUANGAN**

1. Jumlah anggaran belanja dan penerimaan Desa/Kelurahan : Rp. 1.574.475.693,00

**a. Sumber Anggaran**

- APBD Kabupaten/Kota	:	Rp. 0,00
- Bantuan Pemerintah Kabupaten/Kota	:	Rp. 11.940.926,00
- Bantuan Pemerintah Provinsi	:	Rp. 0,00
- Bantuan Pemerintah Pusat	:	Rp. 1.158.928.000,00
- Pendapatan Asli Desa	:	Rp. 1.014.400,00
- Swadaya Masyarakat Desa dan Kelurahan	:	Rp. 0,00
- Alokasi Dana Desa	:	Rp. 401.859.555,00
- Sumber Pendapatan dari Perusahaan yang ada di desa/kelurahan	:	Rp. 0,00
- Sumber pendapatan lain yang sah dan tidakmengikat	:	Rp. 732.812,00

**b. Belanja**

- Jumlah Belanja Publik/belanja pembangunan	:	Rp. 1.163.848.233,00
- Jumlah Belanja Aparatur/pegawai	:	Rp. 454.578.975,00

**D. KELEMBAGAAN**

1. LPM (Lembaga Pemberdayaan Masyarakat) atau sebutan lain

- Jumlah pengurus	:	0 Orang
- Jumlah lingkup kegiatan	:	0 Jenis

2. Lembaga Adat

- Pemangku Adat	:	Tidak Ada
- Kepengurusan Adat	:	Tidak Ada
- Simbol Adat	:	

- Kegiatan Adat	:	- Musyawarah Adat
		- Upacara Adat perkawinan
		- Upacara Adat Kematian
		- Upacara Adat Kelahiran
		- Upacara adat dalam Pembangunan rumah
3. TP PKK		
- Jumlah pengurus	:	0 Orang
- Jumlah lingkup kegiatan	:	0 Jenis
4. BUMDES		
- Jumlah BUMDES	:	1
- Jumlah Pengurus BUMDES	:	2 Orang
- Jenis Kegiatan	:	2 Jenis
5. Karang Taruna		
- Jenis Kegiatan	:	1 Jenis
- Jumlah Pengurus	:	20 Orang
6. RT/RW		
- Jumlah RW	:	0 RW
- Jumlah RT	:	0 RT

**E. KEAMANAN DAN KETERTIBAN**

1. Jumlah Anggota Linmas/Hansip	:	7 Orang
2. Jumlah Pos Kamling	:	13 Buah
a. Pencurian dan Perampokan	:	1 Kasus
b. Perkosaan	:	0 Kasus
c. Pembunuhan	:	0 Kasus
d. Penipuan	:	0 Kasus
e. Perkelahian Massal	:	0 Kasus
f. Narkotika dan Obat Terlarang	:	0 Kasus

## DAFTAR ISI POTENSI DESA DAN KELURAHAN

Desa: GISTING PERMAI  
Kecamatan: Gisting  
Kabupaten: KAB. TANGGAMUS  
Provinsi: LAMPUNG  
Bulan: 1  
Tahun: 2025

Nama Pengisi: WAHYU P RINI  
Pekerjaan: APARATUR PEKON  
Jabatan: KASI PEMERINTAHAN  
Kepala Desa / Lurah: SUKAMTO  
SUMBER DATA YANG DIGUNAKAN  
UNTUK MENGISI PROFIL  
DESA/KELURAHAN  
Referensi 1 : LAPORAN KEPENDUDUKAN MASING MASING DUSUN  
Referensi 2: DATA WILAYAH MASING MASING MASING DUSUN  
Referensi 3:  
Referensi 4:

### I. Potensi Sumber Daya Alam

#### A. Potensi Umum

##### 1.a. Batas Wilayah

Batas	Desa/Kel	Kecamatan
Sebelah utara	: GISTING ATAS	: GISTING
Sebelah selatan	: BATU KRAMAT	: KOTAAGUNG TIMUR
Sebelah timur	: REGISTER 28	: PUGUNG
Sebelah barat	: REGISTER 30	: SUMBERJO

##### 1. b. Penetapan Batas dan Peta Wilayah

Penetapan Batas	Dasar Hukum	Peta Wilayah
	Perdes No	Ada
	Perda No Perda NO. 18 Tahun 2011	

##### 2. Luas wilayah menurut penggunaan

Luas tanah sawah	6,00 Ha
Luas tanah kering	335,39 Ha
Luas tanah basah	0,00 Ha
Luas tanah perkebunan	90,00 Ha
Luas fasilitas umum	0,25 Ha
Luas tanah hutan	0,00 Ha
<b>Total luas</b>	<b>431,64 Ha</b>

##### TANAH SAWAH

Sawah irigasi teknis	0,00 Ha
Sawah irigasi ½ teknis	0,00 Ha
Sawah tadah hujan	6,00 Ha
Sawah pasang surut	0,00 Ha
<b>Total luas</b>	<b>6,00 Ha</b>

##### TANAH KERING

Tegal/ladang	90,00 Ha
Pemukiman	122,00 Ha
Pekarangan	123,39 Ha
<b>Total luas</b>	<b>335,39 Ha</b>

##### TANAH BASAH

Tanah rawa	0,00 Ha
Pasang surut	0,00 Ha
Lahan gambut	0,00 Ha
Situ/waduk/danau	0,00 Ha
<b>Total luas</b>	<b>0,00 Ha</b>

##### TANAH PERKEBUNAN

Tanah perkebunan rakyat	90,00 Ha
Tanah perkebunan negara	0,00 Ha

Tanah perkebunan swasta	0,00 Ha
Tanah perkebunan perorangan	0,00 Ha
<b>Total luas</b>	<b>90,00 Ha</b>
<b>TANAH FASILITAS UMUM</b>	
Kas Desa/Kelurahan:	0,00 Ha
a. Tanah bengkok	0,00 Ha
b. Tanah titi sara	0,00 Ha
c. Kebun desa	0,00 Ha
d. Sawah desa	0,00 Ha
Lapangan olahraga	0,00 Ha
Perkantoran pemerintah	0,00 Ha
Ruang publik/taman kota	0,00 Ha
Tempat pemakaman desa/umum	0,25 Ha
Tempat pembuangan sampah	0,00 Ha
Bangunan sekolah/ perguruan tinggi	0,00 Ha
Pertokoan	0,00 Ha
Fasilitas pasar	0,00 Ha
Terminal	0,00 Ha
Jalan	0,00 Ha
Daerah tangkapan air	0,00 Ha
Usaha perikanan	0,00 Ha
Sutet/aliran listrik tegangan tinggi	0,00 Ha
<b>Total luas</b>	<b>0,25 Ha</b>
<b>TANAH HUTAN</b>	
Hutan lindung	0,00 Ha
Hutan produksi	0,00 Ha
a. Hutan produksi tetap	0,00 Ha
b. Hutan terbatas	0,00 Ha
Hutan konservasi	0,00 Ha
Hutan adat	0,00 Ha
Hutan asli	0,00 Ha
Hutan sekunder	0,00 Ha
Hutan buatan	0,00 Ha
Hutan mangrove	0,00 Ha
Hutan suaka	0,00 Ha
a. Suaka alam	0,00 Ha
b. Suaka margasatwa	0,00 Ha
Hutan rakyat	0,00 Ha
<b>Total luas</b>	<b>0,00 Ha</b>
<b>3. Iklim</b>	
Curah hujan	25-50 mm
Jumlah bulan hujan	6,00 bulan
Kelembapan	0,00
Suhu rata-rata harian	23,00 oC
Tinggi tempat dari permukaan laut	612 mdl
<b>4. Jenis dan Kesuburan Tanah</b>	
Warna tanah (sebagian besar)	Hitam
Tekstur tanah	Debuan
Tingkat kemiringan tanah	20,00 derajat
Lahan kritis	0,01 Ha
Lahan terlantar	0,01 Ha
<b>Tingkat erosi tanah</b>	
Luas tanah erosi ringan	0,00 Ha
Luas tanah erosi sedang	0,00 Ha
Luas tanah erosi berat	0,00 Ha
Luas tanah yang tidak ada erosi	0,00 Ha

**5. Topografi**

Desa/kelurahan dataran rendah	Tidak	0,00 Ha
Desa/kelurahan berbukit-bukit	Tidak	0,00 Ha
Desa/kelurahan dataran tinggi/pegunungan	Tidak	0,00 Ha
Desa/kelurahan lereng gunung	Ya	431,64 Ha
Desa/kelurahan tepi pantai/pesisir	Tidak	0,00 Ha
Desa/kelurahan kawasan rawa	Tidak	0,00 Ha
Desa/kelurahan kawasan gambut	Tidak	0,00 Ha
Desa/kelurahan aliran sungai	Tidak	0,00 Ha
Desa/kelurahan bantaran sungai	Tidak	0,00 Ha
Lain-Lain		0,00 Ha

**Letak**

Desa/kelurahan kawasan perkantoran	Tidak	0,00 Ha
Desa/kelurahan kawasan pertokoan/bisnis	Tidak	0,00 Ha
Desa/kelurahan kawasan campuran	Tidak	0,00 Ha
Desa/kelurahan kawasan industri	Tidak	0,00 Ha
Desa/Kelurahan kepulauan	Tidak	0,00 Ha
Desa/Kelurahan pantai/pesisir	Tidak	0,00 Ha
Desa/Kelurahan kawasan hutan	Tidak	0,00 Ha
Desa/Kelurahan taman suaka	Tidak	0,00 Ha
Desa/Kelurahan kawasan wisata	Tidak	0,00 Ha
Desa/Kelurahan perbatasan dengan negara lain	Tidak	0,00 Ha
Desa/Kelurahan perbatasan dengan provinsi lain	Tidak	0,00 Ha
Desa/Kelurahan perbatasan dengan kabupaten lain	Tidak	0,00 Ha
Desa/Kelurahan perbatasan antar kecamatan lain	Tidak	0,00 Ha
Desa/kelurahan DAS/bantaran sungai	Tidak	0,00 Ha
Desa/kelurahan rawan banjir	Tidak	0,00 Ha
Desa/kelurahan bebas banjir	Tidak	0,00 Ha
Desa/kelurahan potensial tsunami	Tidak	0,00 Ha
Desa/kelurahan rawan jalur gempa bumi	Tidak	0,00 Ha

**Orbital**

Jarak ke ibu kota kecamatan	3,00 Km	
Lama jarak tempuh ke ibu kota kecamatan dengan kendaraan bermotor	0,17 Jam	
Lama jarak tempuh ke ibu kota kecamatan dengan berjalan kaki atau kendaraan non bermotor	1,00 Jam	
Kendaraan umum ke ibu kota kecamatan	0,00 unit	Tidak Ada
Jarak ke ibu kota kabupaten/kota	15,00 Km	
Lama jarak tempuh ke ibu kota kabupaten dengan kendaraan bermotor	0,30 Jam	
Lama jarak tempuh ke ibu kota kabupaten dengan berjalan kaki atau kendaraan non bermotor	3,00 Jam	
Kendaraan umum ke ibu kota kabupaten/kota	1,00 unit	Ada
Jarak ke ibu kota provinsi	50,00 Km	
Lama jarak tempuh ke ibu kota provinsi dengan kendaraan bermotor	3,00 Jam	
Lama jarak tempuh ke ibu kota provinsi dengan berjalan kaki atau kendaraan non bermotor	12,00 Jam	
Kendaraan umum ke ibu kota provinsi	1,00 unit	Ada

**B. PERTANIAN****B.1. TANAMAN PANGAN****1. Pemilikan Lahan Pertanian Tanaman Pangan**

Jumlah keluarga memiliki tanah pertanian	1.055 keluarga
Tidak memiliki	200 keluarga
Memiliki kurang 10 ha	1.055 keluarga
Memiliki 10 – 50 ha	0 keluarga
Memiliki 50 – 100 ha	0 keluarga
Memiliki lebih dari 100 ha	0 keluarga
Jumlah total keluarga petani	1.255 keluarga

**2. Luas tanaman pangan menurut komoditas pada tahun ini**

Cabe	0,00 Ha	0,00 Ton/ha
------	---------	-------------

**3. Jenis komoditas buah-buahan yang dibudidayakan****A. Kepemilikan Lahan Tanaman Buah-buahan**

Jumlah keluarga memiliki tanah perkebunan	1055 keluarga
Tidak memiliki	0 keluarga
Memiliki kurang dari 10 ha	1055 keluarga
Memiliki 10 – 50 ha	0 keluarga

Memiliki 10 – 50 ha	0 keluarga
Memiliki 50 – 100 ha	0 keluarga
Memiliki 100 – 500 ha	0 keluarga
Memiliki 500 – 1000 ha	0 keluarga
Memiliki lebih dari 1000 ha	0 keluarga
Jumlah total keluarga perkebunan	1055 keluarga

**B. Hasil Tanaman Dan Luas Tanaman Buah-buahan**

Cabe	1,00 Ha	0,00 Ton/ha
------	---------	-------------

Jenis Tanaman	Luas (ha)	Hasil panen (Ton/ha)
<b>4. Pemasaran Hasil Tanaman Pangan Dan Tanaman Buah-buahan ...</b>		
Dijual langsung ke konsumen		Ya
Dijual ke pasar		Ya
Dijual melalui KUD		Ya
Dijual melalui tengkulak		Ya
Dijual melalui pengecer		Ya
Dijual ke lumbung desa/kel		Ya
Tidak dijual		Ya

**B.2 TANAMAN APOTIK HIDUP DAN SEJENISNYA****C. PERKEBUNAN****1. Pemilikan Lahan Perkebunan**

Jumlah keluarga memiliki tanah perkebunan	0 keluarga
Tidak memiliki	0 keluarga
Memiliki kurang dari 5 ha	0 keluarga
Memiliki 10 – 50 ha	0 keluarga
Memiliki 50 – 100 ha	0 keluarga
Memiliki 100 – 500 ha	0 keluarga
Memiliki 500 – 1000 ha	0 keluarga
Memiliki lebih dari 1000 ha	0 keluarga
Jumlah total keluarga perkebunan	0 keluarga
Kepemilikan Usaha Perkebunan Yang Dimiliki Negara	0 keluarga
<b>Total Luas Perkebunan</b>	0 Ha

**2. Luas dan hasil perkebunan menurut jenis komoditas**

Jenis	Swasta/negara		Rakyat	
	Luas (ha)	Hasil (kw/ha)	Luas (ha)	Hasil (kw/ha)
Kopi	0,00	0,00	0,00	0,00

**3. Pemasaran Hasil Perkebunan ...**

Dijual langsung ke konsumen	Ya
Dijual ke pasar hewan	Ya
Dijual melalui KUD	Ya
Dijual melalui Tengkulak	Ya
Dijual melalui Pengecer	Ya
Dijual ke lumbung desa/kel	Ya
Tidak dijual	Ya

**D. KEHUTANAN****1. Luas Lahan Menurut Pemilikan**

Milik Negara	0,00 ha
Milik Adat/Ulayat	0,00 ha
Perhutani/Instansi Sektoral	0,00 ha
Milik masyarakat perorangan	0,00 ha
<b>Total</b>	<b>0,00 ha</b>

**2. Hasil Hutan**

Arang	0,00 9999
-------	-----------

**3. Kondisi Hutan**

Kondisi Hutan	Baik	Rusak	Total
	0,00 ha	0,00 ha	0,00 ha

**4. Dampak yang Timbul dari Pengolahan Hutan**

Terjadinya kekeringan/sulit air	0
---------------------------------	---

**5. Mekanisme Pemasaran Hasil Hutan ...**

Dijual langsung ke konsumen	Ya
Dijual ke pasar	Ya
Dijual melalui KUD	Ya
Dijual melalui Tengkulak	Ya
Dijual melalui Pengecer	Ya
Dijual ke lumbung desa/kel	Ya
Tidak dijual	Ya

**E. PETERNAKAN****1. Jenis populasi ternak**

Jenis Ternak	Jumlah Pemilik	Perkiraan Jumlah Populasi
Kambing	50 orang	350 ekor

**2. Produksi Peternakan**

0,00 1746

**3. Ketersediaan Hijauan Pakan Ternak**

Luas tanaman pakan ternak (rumpun gajah, dll)	10,00 ha
Produksi hijauan makanan ternak	1,00 Ton/ha
Luas lahan gembalaan	0,00 ha
Dipasok dari luar desa/kelurahan	0,00 Ton
Disubsidi dinas	0,00 Ton
Lainnya	0,00 Ton

**4. Pemilik Usaha Pengolahan Hasil Ternak**

0 orang
---------

**5. Pemasaran Hasil Ternak ...**

Dijual langsung ke konsumen	Ya
Dijual ke pasar	Ya
Dijual melalui KUD	Ya
Dijual melalui Tengkulak	Tidak
Dijual melalui Pengecer	Tidak
Dijual ke lumbung desa/kel	Ya
Tidak dijual	Ya

**6. Ketersediaan lahan pemeliharaan ternak/padang penggembalaan**

Milik masyarakat umum	0,00 ha
Milik perusahaan peternakan (ranch)	0,00 ha
Milik perorangan	0,00 ha
Sewa pakai	0,00 ha
Milik pemerintah	0,00 ha
Milik masyarakat adat	0,00 ha
Lainnya	0,00 ha

**F. PERIKANAN****1. Jenis dan alat produksi budidaya ikan laut dan payau**

Pancing	0,00	0,00 ton/ha
---------	------	-------------

**2. Jenis dan sarana produksi budidaya ikan air tawar**

Empang/kolam	0,00	0,00 ton/ha
--------------	------	-------------

**3. Jenis ikan dan produksi**

Ayam-ayam	0,00 ton/ha
-----------	-------------

**4. Pemasangan Hasil Perikanan ...**

Dijual langsung ke konsumen	Ya
Dijual ke pasar	Ya
Dijual melalui KUD	Ya
Dijual melalui Tengkulak	Ya
Dijual melalui Pengecer	Ya
Dijual ke lumbung desa/kel	Ya
Tidak dijual	Ya

**G. BAHAN GALIAN****1. Jenis dan deposit bahan galian**

Aluminium	Tidak Ada
-----------	-----------

**2. Produksi bahan galian**

Aluminium	Kecil
-----------	-------

**3. Kepemilikan dan Pengelolaan Bahan Galian**

Aluminium	9999
-----------	------

**4. Pemasaran Hasil Galian ...**

Dijual langsung ke konsumen	Ya
Dijual ke pasar	Ya
Dijual melalui KUD	Ya
Dijual melalui Tengkulak	Ya
Dijual melalui Pengecer	Ya
Dijual ke Perusahaan	Ya
Dijual ke lumbung desa/kel	Ya
Tidak dijual	Ya

**H. SUMBER DAYA AIR****1. Potensi Air dan Sumber Daya Air****2. Sumber Air Bersih**

Jenis	Jumlah (Unit)	Pemanfaat (KK)	Kondisi Baik/Rusak
Mata Air	30	950	Baik
Sumur pompa	9	56	Baik
Sumur Gali	140	140	Baik
Pipa	2	300	Baik

**3. Kualitas Air Minum**

	Berbau	Berwarna	Berasa	Baik
Mata Air		Tidak	Tidak	Ya
Sumur pompa		Tidak	Tidak	Ya
Pipa		Tidak	Tidak	Ya

**4. Sungai**

Jumlah sungai buah

Kondisi

Tercemar	0
Pendangkalan/Pengendapan Lumpur Tinggi	0
Keruh	0
Jernih dan Tidak Tercemar/memenuhi baku mutu air	0
Berkurangnya biota sungai	0
Kering	0

**5. Rawa**

Luas rawa	0,00 ha
Pemanfaatan	
Perikanan darat maupun laut	0
Air baku untuk pengolahan air minum	0
Cuci dan mandi	0
Irigasi	0
Buang air besar	0
Perikanan	0
Sayuran	0
Pembudidayaan hutan mangrove	0
Lain-Lain	0

**6. Pemanfaatan dan kondisi danau/waduk/situ**

Luas	0,00 ha
Pemanfaatan	
Perikanan	0
Air Minum/Air Baku	0
Cuci dan mandi	0
Irigasi	0
Buang air besar	0
Pembangkit listrik	0
Prasarana transportasi	0
Lainnya	0

**Kondisi**

Tercemar	
Pendangkalan	
Keruh	
Berlumpur	

**7. Air Panas**

Sumber	Jumlah Lokasi	Pemanfaatan (wisata, Pengobatan Energi,dll)	Kepemilikan/Pengelolaan		
			Pemda	Swasta	Adat/Perorangan

**I. KUALITAS UDARA**

Sumber	Jumlah Lokasi Sumber Pencemaran	Polutan Pencemaran	Efek terhadap Kesehatan (gangguan penglihatan/ kabut, ISPA, dll)	Kepemilikan		
				Pemda	Swasta	Perorangan
Kendaraan bermotor	1	Sampah, Polusi Udara	1	0	0	1

**J. KEBISINGAN**

Tingkat Kebisingan	Ekses dampak kebisingan	Sumber Kebisingan (kendaraan bermotor, Kereta Api, Pelabuhan, Airport, pabrik, dll)	Efek Terhadap Penduduk
Kebisingan Sedang		Bengkel Kendaraan Bermotor	Suara bising mengganggu kegiatan istirahat di rumah

**K. RUANG PUBLIK/TAMAN**

Ruang Publik/ Taman	Keberadaan	Luas	Tingkat Pemanfaatan (Aktif/Pasif)
	Tidak Ada	0,00 M <sup>2</sup>	Pasif
Jumlah Total		... M <sup>2</sup>	

**L. POTENSI WISATA**

Lokasi/ Tempat/ Area Wisata	Keberadaan	Luas	Tingkat Pemanfaatan (Aktif/Pasif)
Gunung (Wisata Hutan, Taman Nasional, Bumi Perkemahan, dll)	Ada	2,00 ha	Pasif

**II. POTENSI SUMBER DAYA MANUSIA****A. JUMLAH**

Jumlah laki-laki	2152 orang
Jumlah perempuan	2074 orang
Jumlah total	4226 orang
Jumlah kepala keluarga	1280 KK
Kepadatan Penduduk	12.785,78 per KM

**B. USIA**

Usia	Laki-laki	Perempuan	Usia	Laki-laki	Perempuan
0-12 bulan	4 orang	11 orang	39 tahun	33 orang	37 orang
1 tahun	18 orang	23 orang	40	34 orang	28 orang
2	20 orang	20 orang	41	27 orang	37 orang
3	24 orang	31 orang	42	34 orang	33 orang
4	33 orang	26 orang	43	20 orang	35 orang
5	42 orang	45 orang	44	30 orang	26 orang
6	46 orang	43 orang	45	39 orang	28 orang
7	37 orang	33 orang	46	46 orang	32 orang
8	31 orang	36 orang	47	41 orang	29 orang
9	41 orang	36 orang	48	28 orang	37 orang
10	31 orang	38 orang	49	35 orang	32 orang
11	53 orang	43 orang	50	30 orang	24 orang
12	48 orang	44 orang	51	32 orang	28 orang
13	38 orang	34 orang	52	27 orang	37 orang
14	50 orang	35 orang	53	22 orang	29 orang
15	29 orang	35 orang	54	29 orang	27 orang
16	29 orang	22 orang	55	19 orang	26 orang
17	36 orang	34 orang	56	36 orang	24 orang
18	30 orang	30 orang	57	17 orang	9 orang
19	33 orang	22 orang	58	21 orang	16 orang
20	28 orang	38 orang	59	34 orang	23 orang

21	26 orang	24 orang	60	22 orang	23 orang
22	24 orang	33 orang	61	14 orang	19 orang
23	23 orang	34 orang	62	15 orang	21 orang
24	35 orang	38 orang	63	14 orang	20 orang
25	32 orang	26 orang	64	19 orang	7 orang
26	26 orang	22 orang	65	11 orang	12 orang
27	39 orang	25 orang	66	10 orang	12 orang
28	33 orang	39 orang	67	16 orang	14 orang
29	36 orang	28 orang	68	8 orang	10 orang
30	28 orang	36 orang	69	5 orang	11 orang
31	34 orang	32 orang	70	11 orang	13 orang
32	35 orang	29 orang	71	8 orang	12 orang
33	22 orang	44 orang	72	8 orang	3 orang
34	32 orang	37 orang	73	13 orang	4 orang
35	32 orang	29 orang	74	9 orang	6 orang
36	34 orang	40 orang	75	8 orang	6 orang
37	48 orang	28 orang	Lebih dari 75	45 orang	42 orang
38	41 orang	19 orang	<b>Total</b>	<b>2151 orang</b>	<b>2076 orang</b>

**C. PENDIDIKAN**

Tingkatan Pendidikan	Laki-laki	Perempuan
Taman Kanak-kanak	200 orang	221 orang
Sekolah Dasar/ sederajat	379 orang	322 orang
SMP / Sederajat	363 orang	322 orang
Tamat SMA/ sederajat	568 orang	545 orang
Akademi/D1-D3	25 orang	29 orang
Sarjana S1	66 orang	85 orang
Sarjana S2	4 orang	1 orang
Sarjana S3	1 orang	-
<b>Jumlah Total</b>	<b>4225 orang</b>	

**D. MATA PENCAHARIAN POKOK**

Jenis Pekerjaan	Laki-laki	Perempuan
Belum/Tidak Bekerja	335 orang	376 orang
Dokter	1 orang	-
Buruh Tani/Perkebunan	16 orang	-
Buruh Harian Lepas	35 orang	-
Bidan	-	5 orang
Anggota DPRD Kabupaten/Kota	1 orang	-
Dosen	1 orang	-
Guru	7 orang	19 orang
Karyawan Honorer	17 orang	11 orang
Karyawan Swasta	73 orang	30 orang
Kepolisian RI	5 orang	-
Mekanik	5 orang	-
Mengurus Rumah Tangga	3 orang	904 orang
Pedagang	34 orang	22 orang
Pegawai Negeri Sipil	35 orang	25 orang
Pegawai PPPK	4 orang	-
Pekerja Migran Indonesia	2 orang	6 orang
Pelajar/Mahasiswa	461 orang	437 orang
Pendeta	1 orang	-
Pensiunan	4 orang	2 orang
Perangkat Desa	2 orang	3 orang
Perawat	4 orang	1 orang
Perdagangan	2 orang	181 orang
Petani/Pekebun	797 orang	-
Peternak	1 orang	-
Seniman	1 orang	-
Sopir	10 orang	-
Tentara Nasional Indonesia	3 orang	-
Tukang Jahit	-	1 orang
Tukang Las/Pandai Besi	1 orang	-
Wiraswasta	290 orang	51 orang
<b>Jumlah Total Penduduk</b>	<b>4225 orang</b>	

**E. AGAMA/ALIRAN KEPERCAYAAN**

Agama	Laki-laki	Perempuan
Islam	2.140 orang	2.053 orang
Katolik	9 orang	14 orang
Kristen	2 orang	7 orang

<b>Jumlah</b>	<b>2.151 orang</b>	<b>2.074 orang</b>
<b>F. KEWARGANEGARAAN</b>		
<b>Kewarganegaraan</b>	<b>Laki-laki</b>	<b>Perempuan</b>
Warga Negara Indonesia	2151 orang	2071 orang
<b>Jumlah</b>	<b>2.151 orang</b>	<b>1.074 orang</b>
<b>G. ETNIS</b>		
<b>Etnis</b>	<b>Laki-laki</b>	<b>Perempuan</b>
Jawa	2022 orang	1860 orang
<b>Jumlah</b>	<b>2.022 orang</b>	<b>1.860 orang</b>
<b>H. CACAT MENTAL DAN FISIK</b>		
<b>Jenis Cacat</b>	<b>Laki-laki</b>	<b>Perempuan</b>
Tuna netra	3 orang	4 orang
Lumpuh	1 orang	0 orang
Cacat fisik/tuna daksa lainnya	1 orang	0 orang
Stress	1 orang	1 orang
<b>Jumlah</b>	<b>6 orang</b>	<b>5 orang</b>
<b>I. TENAGA KERJA</b>		
<b>Tenaga Kerja</b>	<b>Laki-laki</b>	<b>Perempuan</b>
Penduduk usia 18 - 56 tahun yang belum atau tidak bekerja	1100 orang	1059 orang
<b>Jumlah</b>	<b>1100 orang</b>	<b>1059 orang</b>
<b>Total Jumlah</b>	<b>159 orang</b>	
<b>J. KUALITAS ANGKATAN KERJA</b>		
<b>Angkatan Kerja</b>	<b>Laki-laki</b>	<b>Perempuan</b>
Penduduk usia 18 - 56 tahun yang buta aksara dan huruf/angka latin	123 orang	143 orang
<b>Jumlah</b>	<b>123 orang</b>	<b>143 orang</b>
<b>III. POTENSI KELEMBAGAAN</b>		
<b>A. LEMBAGA PEMERINTAHAN</b>		
<b>PEMERINTAH DESA/KELURAHAN</b>		
Dasar hukum pembentukan Pemerintah Desa / Kelurahan	Keputusan Bupati	
Dasar hukum pembentukan BPD	Keputusan Bupati	
Jumlah aparat pemerintahan Desa/Kelurahan	32 orang	
Jumlah perangkat desa/kelurahan	14 unit kerja	
Kepala Desa/Lurah	Ada	
Sekretaris Desa/Kelurahan	Ada	
Kepala Urusan Pemerintahan	Ada - Aktif	
Kepala Urusan Pembangunan	Ada - Aktif	
Kepala Urusan Pemberdayaan Masyarakat	Ada - Aktif	
Kepala Urusan Kesejahteraan Rakyat	Ada - Aktif	
Kepala Urusan Umum	Ada - Aktif	
Kepala Urusan Keuangan	Ada - Aktif	
Kepala Urusan.....	Tidak Ada	
Kepala Urusan.....	Ada - Aktif	
Jumlah Staf	0 orang	
Jumlah Dusun di Desa/Lingkungan di Kelurahan atau sebutan lain	6 dusun/lingkungan	
Kepala Dusun/Lingkungan .....	Aktif	
Kepala Dusun/Lingkungan .....	Aktif	
Kepala Dusun/Lingkungan .....	Aktif	
Kepala Dusun/Lingkungan .....	Aktif	
Kepala Dusun/Lingkungan .....	Aktif	
<b>Tingkat Pendidikan Aparat Desa/Kelurahan</b>	<b>SD, SMP, SMA, Diploma, S1, Pascasarjana</b>	
Kepala Desa/Lurah	SLTA	
Sekretaris Desa/Kelurahan	S1	
Kepala Urusan Pemerintahan	DIPLOMA	
Kepala Urusan Pembangunan	SLTA	
Kepala Urusan Pemberdayaan Masyarakat	S1	
Kepala Urusan Kesejahteraan Rakyat	SLTA	
Kepala Urusan Umum	SLTA	
Kepala Urusan Keuangan	SLTA	
Kepala Urusan		

Kepala Urusan S1

**BADAN PERMUSYAWARATAN DESA**

Keberadaan BPD	Ada - Aktif
Jumlah Anggota BPD	7 orang
<b>Pendidikan Anggota BPD</b>	
Ketua	SD, SMP, SMA, Diploma, S1, Pascasarjana
Wakil Ketua	S1
Sekretaris	S1
Anggota, Nama : Sudarmaji	S1
Anggota, Nama : Slamet Suroto	SLTA
Anggota, Nama : Winata	SLTA
Anggota, Nama : Drs Rohman	S1
Anggota, Nama :	
Anggota, Nama :	
Anggota, Nama :	

**B. LEMBAGA KEMASYARAKATAN****Lembaga Kemasyarakatan Desa/Kelurahan (LKD/LKK)****KARANG TARUNA**

Dasar hukum pembentukan	Berdasarkan Keputusan Lurah/Kepala Desa
Jumlah pengurus	20 orang
Alamat kantor	Dusun III Blok 19
Ruang lingkup kegiatan	1 Jenis , Yakni Kegiatan Olahraga

**KELOMPOK TANI/NELAYAN**

Jumlah	9
Dasar hukum pembentukan	Berdasarkan Keputusan Lurah/Kepala Desa
Jumlah pengurus	4 orang
Alamat kantor	Gisting Permai
Ruang lingkup kegiatan	2 Jenis , Yakni Pertanian, Peternakan

**BADAN USAHA MILIK DESA**

Jumlah	1
Dasar hukum pembentukan	Berdasarkan Perdes dan Perda Kab/Kota
Jumlah pengurus	2 orang
Alamat kantor	Dusun III Blok 19
Ruang lingkup kegiatan	2 Jenis , Yakni 1. Simpan Pinjam 2. Air Bersih

**C. TINGKAT PARTISIPASI POLITIK****D. LEMBAGA EKONOMI**

1. Lembaga Ekonomi, dan Unit Usaha Desa/ Kelurahan	Jumlah/unit	Jumlah Kegiatan	Jumlah pengurus dan Anggota
Bumdes	1	2	2
Jumlah	1		
2. Jasa Lembaga Keuangan	Jumlah/unit	Jumlah Kegiatan	Jumlah pengurus
3. Industri Kecil dan Menengah			
4. Usaha Jasa Pengangkutan	Jumlah Pemilik	Kapasitas	Tenaga Kerja
Angkutan Sungai			
Angkutan Laut			
Angkutan Udara			
Ekspedisi Dan Pengiriman			
5. Usaha Jasa dan Perdagangan	Jumlah	Jenis produk yg diperdagangkan (umum,sayuran, barang & jasa, tambang, dll	Jumlah Tenaga Kerja yang terserap
6. Usaha Jasa Hiburan			
7. Usaha Jasa Gas, Listrik, BBM Dan Air			
8. Usaha Jasa Keterampilan	Jumlah	Jumlah Jenis produk yang diperdagangkan	Jumlah Tenaga Kerja yang terserap
9. Usaha Jasa Hukum dan Konsultansi			
10. Usaha Jasa Penginapan			

**E. LEMBAGA PENDIDIKAN****1. Pendidikan Formal**

Nama	Jumlah	Status (Terdaftar, terakreditasi)	Kepemilikan			Jumlah Tenaga Pengajar	Jumlah siswa/ Mahasiswa
			Pemerintah	Swasta	Desa / Kelurahan		
TK	2	Terdaftar	0	1	1	4	95
SD	3	Terakreditasi	3	0	0	42	532

**2. Pendidikan Formal Keagamaan**

Nama	Jumlah	Status (Terdaftar, terakreditasi)	Kepemilikan			Jumlah Tenaga Pengajar	Jumlah siswa/ Mahasiswa
			Pemerintah	Swasta	DII		

**3. Pendidikan Non Formal/Kursus**

Nama	Jumlah	Status (Terdaftar, terakreditasi)	Kepemilikan (pemerintah, yayasan,dll)	Jumlah Tenaga Pengajar	Jumlah siswa/ Mahasiswa
------	--------	-----------------------------------	---------------------------------------	------------------------	-------------------------

**F. LEMBAGA ADAT****Keberadaan Lembaga Adat**

Pemangku Adat	0
Kepengurusan Adat	0
<b>1. Simbol Adat</b>	
Rumah Adat	0
Barang Pusaka	1
Naskah-naskah	0
Lainnya	0
<b>2. Jenis Kegiatan Adat</b>	
Musyawarah adat	1
Sanksi Adat	0
Upacara Adat Perkawinan	1
Upacara Adat Kematian	1
Upacara Adat Kelahiran	1
Upacara Adat dalam bercocok tanam	0
Upacara Adat bidang perikanan/laut	0
Upacara Adat bidang kehutanan	0
Upacara Adat dalam Pengelolaan sumber daya alam	0
Upacara adat dalam Pembangunan rumah	1
Upacara adat dalam penyelesaian masalah/konflik	0

**G. LEMBAGA KEAMANAN****1. Hansip dan Linmas**

Keberadaan Hansip dan Linmas	1
Jumlah anggota Hansip	0 orang
Jumlah anggota Satgas Linmas	7 orang
Pelaksanaan SISKAMLING	0
Jumlah Pos Kamling	13 buah

**2. Satpam Swakarsa**

Keberadaan SATPAM SWAKARSA	0
Jumlah anggota	0 orang
Nama organisasi induk	
Pemilik organisasi	0
Keberadaan organisasi keamanan lainnya	0

**3. Kerjasama Desa/Kelurahan dengan TNI – POLRI dalam Bidang TRANTIBLINMAS**

Mitra Koramil / TNI	1
Jumlah anggota	1 Orang
Jumlah kegiatan	1 Jenis kegiatan
Lainnya	
Babinkamtibmas / POLRI	1
Jumlah anggota	1 Orang
Jumlah kegiatan	1 Jenis kegiatan
Lainnya	

**IV. POTENSI PRASARANA DAN SARANA****A. PRASARANA DAN SARANA TRANSPORTASI****1. Prasarana Transportasi Darat**

Jenis Sarana dan Prasarana	Baik (km atau unit)	Rusak (km atau unit)
<b>1.1 Jalan Desa</b>		
Panjang Jalan Aspal	2.20	8.05
Panjang Jalan Makadam	0.80	1.80
Panjang Jalan Tanah	0.55	0.00
<b>1.2 Jalan antar desa / kecamatan</b>		
Panjang jalan aspal	10.210,00	0.80
Panjang Jalan Makadam	0.00	0.00
Panjang Jalan Tanah	0.00	0.00
<b>1.3 Jembatan Desa</b>		
Jumlah jembatan beton	0.00	0.00
Jumlah jembatan besi	1.00	0.00
Jumlah jembatan kayu	0.00	0.00
<b>1.4 Jembatan antar desa / kecamatan</b>		
Jumlah jembatan beton	1.00	0.00
Jumlah jembatan besi	0.00	0.00

Jumlah jembatan kayu	0.00	0.00
1.5 pangkalan Ojek	0.00	0.00
1.6 Stasiun kereta api	0.00	0.00
1.7 Stasiun bis / angkutan pedesaan	0.00	0.00

**2. Sarana Transportasi Darat**

Bus umum	: ada
Truck	: ada
Angkutan pedesaan	: ada
Ojek	: ada
Delman / bendi / cidomo	: tidak ada
Becak	: tidak ada
Kereta api	: tidak ada

**3. Prasarana Transportasi Laut/Sungai**

Jumlah tambatan perahu	: 0 unit
Jumlah pelabuhan kapal penumpang	: 0 unit

**4. Sarana Transportasi Sungai/Laut**

Perahu motor	: tidak ada
Kapal antar pulau	: tidak ada
Perahu antar motor	: tidak ada

**5. Prasarana Transportasi Udara**

Lapangan terbang perintis	: tidak ada
Lapangan terbang	: tidak ada
Helipad	: tidak ada

**B. PRASARANA KOMUNIKASI DAN INFORMASI****1. Telepon**

Telpon umum	: Tidak Ada
Wartel	: Tidak ada
Warnet	: Tidak Ada

**2. Kantor Pos**

Kantor Pos	: Tidak ada
Kantor pos pembantu	: Tidak ada

**3. Radio/TV**

TV umum	: Tidak Ada
Pemilik Radio	: Ada
Jumlah TV	: 0 Unit
Jumlah Parabola	: 0 unit

**4. Koran/majalah/buletin****C. PRASARANA AIR BERSIH DAN SANITASI****1. Prasarana air bersih**

Jumlah sumur pompa	0 unit
Jumlah sumur gali	115 unit
Jumlah hidran umum	0 unit
Jumlah PAH	0 unit
Jumlah tangki air bersih	0 unit
Jumlah embung	0 unit
Jumlah mata air	589 unit
Jumlah bangunan pengolahan air bersih/air minum	0 unit

**2. Sanitasi**

Saluran drainase/saluran pembuangan air limbah	1
Sumur resapan air rumah tangga	115 rumah
Jumlah MCK Umum	1 unit
Pemilik jumlah jamban keluarga	1023 KK
Kondisi saluran drainase/saluran pembuangan air limbah	3

**D. PRASARANA DAN KONDISI IRIGASI****1. Prasarana Irigasi**

Panjang saluran primer	0,00 m
Panjang saluran sekunder	0,00 m
Panjang saluran tersier	0,00 m
Jumlah pintu sadap	unit
Jumlah pintu pembagi air	unit

**2. Kondisi**

Panjang saluran primer rusak	0,00 m
Panjang saluran sekunder rusak	0,00 m

Panjang saluran tersier rusak	0,00 m
Jumlah pintu sadap rusak	unit
Jumlah pintu pembagi air rusak	unit

**E. PRASARANA DAN SARANA PEMERINTAHAN**

<b>1. Prasarana dan Sarana Pemerintahan Desa/Kelurahan</b>	
<b>Gedung Kantor</b>	Ada
Kondisi	Baik
Jumlah ruang kerja	4 Ruang
Balai Desa/Kelurahan/sejenisnya	Ada
Listrik	Ada
Air bersih	Ada
Telepon	Ada
Rumah Dinas Kepala Desa/Lurah	Tidak Ada
Rumah Dinas Perangkat Desa/Kelurahan	Tidak Ada
Lainnya 1	1
Lainnya 2	
<b>Inventaris dan alat tulis kantor</b>	
Jumlah mesin tik	1 buah
Jumlah meja	9 buah
Jumlah kursi	125 buah
Jumlah almari arsip	7 buah
Komputer	7 unit
Mesin fax	0 unit
Kendaraan dinas	1 unit
<b>Administrasi Pemerintahan Desa/Kelurahan</b>	
Buku Data Peraturan Desa	Ada dan Terisi
Buku Keputusan Kepala Desa/Lurah	Ada dan Terisi
Buku administrasi kependudukan	Ada dan Terisi
Buku data inventaris	Ada dan Terisi
Buku data aparat	Ada dan Terisi
Buku data tanah milik desa/tanah kas desa/milik kelurahan	Ada dan Terisi
Buku administrasi pajak dan retribusi	Ada dan Terisi
Buku data tanah	Ada dan Terisi
Buku laporan pengaduan masyarakat	Tidak Ada
Buku agenda ekspedisi	Ada dan Terisi
Buku profil desa/kelurahan	Ada dan Terisi
Buku data induk penduduk	Ada dan Terisi
Buku buku data mutasi penduduk	Ada dan Terisi
Buku rekapitulasi jumlah penduduk akhir bulan	Ada dan Terisi
Buku registrasi pelayanan penduduk	Ada dan Terisi
Buku data penduduk sementara	Tidak Ada
Buku anggaran penerimaan	Ada dan Terisi
Buku anggaran pengeluaran pegawai dan pembangunan	Tidak Ada
Buku kas umum	Ada dan Terisi
Buku kas pembantu penerimaan	Ada dan Terisi
Buku kas pembantu pengeluaran rutin dan pembangunan	Ada dan Terisi
Buku data lembaga kemasyarakatan	Ada dan Terisi
<b>2. Prasarana dan Sarana Badan Permusyawaratan Desa/BPD</b>	
Gedung Kantor	Tidak Ada
Ruangan Kerja	0 Ruang
Balai BPD	Tidak Ada
<b>Kondisi</b>	
Listrik	Ada
Air bersih	Ada – Baik
Telepon	Ada
<b>Inventaris dan alat tulis kantor</b>	
Jumlah mesin tik	0 buah
Jumlah meja	1 buah
Jumlah kursi	1 buah
Jumlah almari arsip	0 buah
Komputer	1 unit
Mesin fax	0 unit
Lainnya	0
<b>Administrasi BPD</b>	
Buku-buku administrasi keanggotaan BPD	Ada
Buku administrasi kegiatan BPD	1 Jenis
Buku kegiatan BPD	Ada

Buku Himpunan Peraturan Desa yang ditetapkan BPD dan Kepala Desa	Ada
Lainnya	1
<b>3. Prasarana dan Sarana Dusun/Lingkungan atau Sebutan Lain</b>	
Gedung kantor atau Balai Pertemuan	Ada
Alat tulis kantor	Ada
Barang inventaris	Ada
Buku administrasi	1 jenis
Jenis kegiatan	4 Jenis
Jumlah pengurus	6 Orang
Lainnya	1
<b>F. PRASARANA DAN SARANA LEMBAGA KEMASYARAKATAN DESA/KELURAHAN</b>	
<b>Gedung/kantor Lembaga Kemasyarakatan Desa dan Kelurahan/LKD/LK</b>	0
Peralatan Kantor: komputer, fax	0
Mesin tik	0
Kardek	0
Buku administrasi lembaga kemasyarakatan	3 jenis
Jumlah meja dan kursi	0 unit
Lainnya	0
<b>LKMD/LPM atau sebutan lain</b>	
Memiliki kantor sendiri	0
Peralatan Kantor : komputer, fax	0
Mesin tik	0
Kardek	0
Buku administrasi lembaga kemasyarakatan	3 jenis
Jumlah meja dan kursi	0 unit
Buku administrasi	3 jenis
Jumlah kegiatan	0 jenis
Lainnya	1
<b>PKK</b>	
Gedung/kantor	0
Peralatan kantor/ATK/inventaris	1
Kepengurusan	1
Buku administrasi PKK	1
Kegiatan	1
Jumlah kegiatan	4 jenis
<b>Karang Taruna</b>	
Kepengurusan	1
Buku administrasi	1 Jenis
Jumlah kegiatan	5 Jenis
<b>RT</b>	
Kepengurusan	1
Buku administrasi	16 Jenis
Jumlah kegiatan	1 Jenis
<b>RW</b>	
Kepengurusan	1
Buku administrasi	6 Jenis
Jumlah kegiatan	1 Jenis
Lainnya	1
<b>Lembaga adat</b>	
Memiliki kantor/gedung/menumpang	0
Kepengurusan	0
Buku administrasi	0 Jenis
Jumlah kegiatan	0 Jenis
<b>BUMDES</b>	
Memiliki kantor/gedung/menumpang	1
Kepengurusan	1
Buku administrasi	4 Jenis
Jumlah kegiatan	1 Jenis
<b>Forum Komunikasi Kader Pemberdayaan Masyarakat</b>	
Memiliki kantor/gedung/menumpang	0
Kepengurusan	1
Buku administrasi	1 Jenis
Jumlah kegiatan	5 Jenis
Lainnya	5

<b>Kantor/gedung Organisasi Sosial Kemasyarakatan lainnya</b>		1
Memiliki kantor/gedung/menumpang		
Kepengurusan		
<b>Kantor/gedung Organisasi Profesi yang ada</b>		1
Memiliki kantor/gedung/menumpang		
Kepengurusan		
Buku administrasi		Jenis
<b>G. PRASARANA PERIBADATAN</b>		
Jumlah Masjid	7 buah	
Jumlah Langgar/Surau/Mushola	13 buah	
<b>H. PRASARANA OLAH RAGA</b>		
Lapangan Voli	6 Unit	
<b>I. PRASARANA DAN SARANA KESEHATAN</b>		
<b>1. Prasarana Kesehatan</b>		
Poliklinik/balai pengobatan	2 Unit	
Posyandu	6 Unit	
<b>2. Sarana Kesehatan</b>		
Dokter Spesialis	1 orang	
Dokter Gigi	1 orang	
Paramedis	9 orang	
Dukun Terlatih	1 orang	
Bidan	3 orang	
Ambulan	1 unit	
<b>J. PRASARANA DAN SARANA PENDIDIKAN</b>		
Gedung TK	Sewa 0 buah	milik sendiri dan pekon 2 buah
Perpustakaan desa/kelurahan	Sewa 0 buah	milik sendiri 1 buah
SD/MI/Sederajat	Sewa 0 buah	Milik pemerintah 3 buah
Ponndok Pesantren	Sewa 0 buah	Milik sendiri 3 buah
Tempat Pendidikan Non Formal	Sewa 0 buah	Milik sendiri 15 buah
<b>K. PRASARANA ENERGI DAN PENERANGAN</b>		
Listrik PLN	1200 unit	
Diesel umum	0 unit	
Genset pribadi	2 unit	
Lampu minyak tanah/jarak/kelapa	0 Keluarga	
Kayu bakar	0 Keluarga	
Batu bara	0 Keluarga	
Tanpa penerangan	1 Keluarga	
<b>L. PRASARANA HIBURAN DAN WISATA</b>		
<b>M. PRASARANA DAN SARANA KEBERSIHAN</b>		
Tempat Pembuangan Sementara (TPS)	0 Lokasi	
Tempat Pembuangan Akhir (TPA)	0 Lokasi	
Alat penghancur sampah	Tidak Ada	
Jumlah gerobak sampah	1 Unit	
Jumlah tong sampah	3 Unit	
Jumlah truck pengangkut sampah	0 Unit	
Jumlah Satgas Kebersihan	0Kelompok	
Jumlah anggota Satgas Kebersihan	0 Orang	
Jumlah pemulung	0 Orang	
Tempat pengelolaan sampah	Tidak Ada	
Pengelolaan sampah lingkungan/RT	Swadaya	
Pengelola sampah lainnya	Ada	
<p>KAB. TANGGAMUS, 3 Januari 2025</p> <p>GISTING PERMAI</p> <p>Kecamatan Gisting</p> <p>Kabupaten KAB. TANGGAMUS</p> <p><b>SUKAMTO</b> Kepala Desa</p> <p>Tembusan :</p> <p>1. Camat Gisting</p> <p>2. Bupati KAB. TANGGAMUS</p> <p>3. Arsip</p>		

DAFTAR ISI  
TINGKAT PERKEMBANGAN DESA DAN KELURAHAN

Desa: GISTING PERMAI  
Kecamatan: Gisting  
Kabupaten: KAB. TANGGAMUS  
Provinsi: LAMPUNG  
Bulan: 1  
Tahun: 2025

Nama Pengisi: WAHYU P RINI  
Pekerjaan: APARATUR PEKON  
Jabatan: KASI PEMERINTAHAN  
Kepala Desa / Lurah: SUKAMTO

SUMBER DATA YANG DIGUNAKAN  
UNTUK MENGISI PROFIL  
DESA/KELURAHAN

Referensi 1 : LAPORAN KEPENDUDUKAN MASING MASING DUSUN  
Referensi 2: DATA WILAYAH MASING MASING MASING DUSUN  
Referensi 3:  
Referensi 4:

I. PERKEMBANGAN KEPENDUDUKAN

A. Jumlah Penduduk

Jumlah	Jenis Kelamin	
	Laki-laki	Perempuan
Jumlah penduduk tahun ini	2152 orang	2074 orang
Jumlah penduduk tahun lalu	2136 orang	2036 orang
Persentase perkembangan	0.65 %	1.87 %

B. Jumlah Keluarga

Jumlah	KK Laki-laki	KK Perempuan	Jumlah Total
Jumlah Kepala Keluarga tahun ini	1129 KK	151 KK	1280 KK
Jumlah Kepala Keluarga tahun lalu	1200 KK	76 KK	1276 KK
Prosentase Perkembangan	-5.92 %	98.68 %	0.31 %

II. EKONOMI MASYARAKAT

A. Pengangguran

1. Jumlah angkatan kerja (penduduk usia 18-56 tahun)	1724 orang
2. Jumlah penduduk usia 18-56 tahun yang masih sekolah dan tidak bekerja	20 orang
3. Jumlah penduduk usia 18-56 tahun yang menjadi ibu rumah tangga	895 orang
4. Jumlah penduduk usia 18-56 tahun yang bekerja penuh	1701 orang
5. Jumlah penduduk usia 18-56 tahun yang bekerja tidak tentu	353 orang
6. Jumlah penduduk usia 18-56 tahun yang cacat dan tidak bekerja	9 orang
7. Jumlah penduduk usia 18-56 tahun yang cacat dan bekerja	19 orang

B. Kesejahteraan Keluarga

1. Jumlah keluarga prasejahtera	117 keluarga
2. Jumlah keluarga sejahtera 1	989 keluarga
3. Jumlah keluarga sejahtera 2	0 keluarga
4. Jumlah keluarga sejahtera 3	0 keluarga
5. Jumlah keluarga sejahtera 3 plus	0 keluarga
6. Total jumlah kepala keluarga	1106 keluarga

III. PRODUK DOMESTIK DESA/KELURAHAN BRUTO

A. SUBSEKTOR PERTANIAN

Tanaman	Luas Produksi (Ha)	Hasil Produksi (Ton/Ha)	Nilai produksi (Rp)	Biaya pemupukan (Rp)	Biaya bibit (Rp)	Biaya obat (Rp)	Biaya lainnya (Rp)
Cabe	0	0	0	0	0	0	0

B. SUBSEKTOR PERKEBUNAN

Tanaman	Luas Produksi (Ha)	Hasil Produksi (Ton/Ha)	Nilai produksi (Rp)	Biaya pemupukan (Rp)	Biaya bibit (Rp)	Biaya obat (Rp)	Biaya lainnya (Rp)
Kopi	0	0	0	0	0	0	0

C. SUBSEKTOR PETERNAKAN

Jenis Produksi	Hasil Produksi	Nilai produksi (Rp)	Nilai Bahan Baku yg digunakan (Rp)	Nilai Bahan Penolong yg digunakan (Rp)	Jumlah Ternak (Ekor)	
	0 1746	0	0	0	0	
D. SUBSEKTOR PERIKANAN						
Jenis Produksi	Hasil Produksi (Ton/Tahun)	Nilai produksi (Rp)	Nilai Bahan Baku yg digunakan (Rp)	Nilai Bahan Penolong yg digunakan (Rp)	Total biaya antara yang dihabiskan (Rp)	Jenis usaha perikanan
Ayam-ayam	0	0	0	0	0	0
E. SEKTOR PERTAMBANGAN DAN GALIAN						
Total nilai produksi tahun ini					Rp. 0,00	
Total nilai bahan baku yang digunakan					Rp. 0,00	
Total nilai bahan penolong yang digunakan					Rp. 0,00	
Total biaya antara yang dihabiskan					Rp. 0,00	
Jumlah total jenis bahan tambang dan galian yang ada					0 jenis	
F. SUBSEKTOR KERAJINAN						
Total nilai produksi tahun ini					Rp. 0,00	
Total nilai bahan baku yang digunakan					Rp. 0,00	
Total nilai bahan penolong yang digunakan					Rp. 0,00	
Total biaya antara yang dihabiskan					Rp. 0,00	
Total jenis kerajinan rumah tangga					0 jenis	
G. SEKTOR INDUSTRI PENGOLAHAN						
G.1. Subsektor Industri Pangan						
Total nilai produksi tahun ini					Rp. 100.000.000,00	
Total nilai bahan baku yang digunakan					Rp. 30.000.000,00	
Total nilai bahan penolong yang digunakan					Rp. 50.000.000,00	
Total biaya antara yang dihabiskan					Rp. 80.000.000,00	
Total jumlah jenis industri tsb yang ada					5 jenis	
H. SUBSEKTOR KEHUTANAN						
Total nilai produksi tahun ini					Rp. 0,00	
Total nilai bahan baku yang digunakan					Rp. 0,00	
Total nilai bahan penolong yang digunakan					Rp. 0,00	
Total biaya antara yang dihabiskan					Rp. 0,00	
I. SEKTOR PERDAGANGAN, HOTEL DAN RESTORAN						
I.1. Subsektor Perdagangan Besar						
Total nilai transaksi					Rp. 100.000.000,00	
Total nilai aset perdagangan yang ada					Rp. 300.000.000,00	
Total jumlah jenis perdagangan besar					Rp. 3,00	
Total nilai biaya yang dikeluarkan					Rp. 30.000.000,00	
Total biaya antara lainnya					Rp. 10.000.000,00	
I.2. Subsektor Perdagangan Eceran						
Jumlah total jenis perdagangan eceran					50 jenis	
Total nilai transaksi					Rp. 50.000.000,00	
Total nilai biaya yang dikeluarkan					Rp. 10.000.000,00	
Total nilai aset perdagangan eceran					Rp. 200.000.000,00	
I.3. Subsektor Hotel						
Jumlah total penginapan dan penyediaan akomodasi yang ada					0 jenis	
Jumlah total pendapatan					Rp. 0,00	
Jumlah total biaya pemeliharaan					Rp. 0,00	
Jumlah biaya antara yang dikeluarkan					Rp. 0,00	
Jumlah total pendapatan yang diperoleh					Rp. 0,00	
I.4. Subsektor Restoran						
Jumlah tempat penyediaan konsumsi					0 Unit	
Biaya konsumsi yang dikeluarkan					Rp. 0,00	
Biaya antara lainnya					Rp. 0,00	
Jumlah total pendapatan yang diperoleh					Rp. 0,00	
J. Sektor Bangunan/Konstruksi						

Jumlah bangunan yang ada tahun ini	0 unit
Biaya pemeliharaan yang dikeluarkan	Rp. 0,00
Total nilai bangunan yang ada	Rp. 0,00
Biaya antara lainnya	Rp. 0,00
<b>K. Sektor Keuangan, Persewaan dan Jasa Perusahaan</b>	
<b>K.1. Subsektor Bank</b>	
Jumlah transaksi perbankan	Rp. 0,00
Jumlah nilai transaksi perbankan	Rp. 0,00
Jumlah biaya yang dikeluarkan	Rp. 0,00
<b>K.2. Subsektor lembaga keuangan bukan bank</b>	
Jumlah lembaga keuangan bukan bank	0 Unit
Jumlah kegiatan jasa penunjang lembaga keuangan bukan bank	0 Jenis
Nilai transaksi lembaga keuangan bukan bank	Rp. 0,00
Biaya yang dikeluarkan	Rp. 0,00
<b>K.3. Subsektor Sewa Bangunan</b>	
Jumlah usaha persewaan bangunan dan tanah	0 unit
Total nilai persewaan yang dicapai	Rp. 0,00
Biaya yang dikeluarkan	Rp. 0,00
Biaya lainnya	Rp. 0,00
<b>K.4. Subsektor Jasa Perusahaan</b>	
Jumlah perusahaan jasa	0 Jenis
Nilai transaksi perusahaan jasa	Rp. 0,00
Biaya yang dikeluarkan	Rp. 0,00
Biaya lainnya	Rp. 0,00
<b>L. SEKTOR JASA-JASA</b>	
<b>L.1. Subsektor jasa pemerintahan umum</b>	
Jumlah jenis jasa pelayanan pemerintahan kepada masyarakat	0 unit
Nilai transaksi pelayanan pemerintahan kepada masyarakat	Rp. 0,00
Biaya yang dikeluarkan dalam pelayanan	Rp. 0,00
<b>L.2. Subsektor jasa swasta</b>	
Jumlah usaha jasa pelayanan sosial yang disediakan masyarakat	0 jenis
Nilai aset produksi jasa pelayanan sosial	Rp. 0,00
Biaya yang dikeluarkan	Rp. 0,00
<b>L.3. Subsektor Jasa hiburan dan rekreasi</b>	
Jumlah jenis jasa hiburan dan rekreasi	0 jenis
Nilai transaksi usaha jasa hiburan dan rekreasi	Rp. 0,00
Biaya antara yang dikeluarkan	Rp. 0,00
<b>L.4. Subsektor Jasa Perorangan dan Rumah Tangga</b>	
Jumlah jenis kegiatan jasa pelayanan perorangan dan rumah tangga	0 jenis
Nilai aset jasa pelayanan perorangan dan rumah tangga	Rp 0,00
Nilai transaksi jasa pelayanan perorangan dan rumah tangga	Rp 0,00
Biaya antara yang dikeluarkan	Rp 0,00
<b>M. SEKTOR ANGKUTAN DAN KOMUNIKASI</b>	
<b>M.1. Subsektor Angkutan</b>	
Jumlah jenis kegiatan pengangkutan orang dan barang dengan alat angkut kendaraan jalan raya, laut, rel, udara, dan sungai/danau/penyeberangan	0 Jenis
Jumlah total kendaraan angkutan	0 Unit
Nilai total transaksi pengangkutan	Rp 0,00
Nilai total biaya yang dikeluarkan	Rp 0,00
<b>N. SEKTOR LISTRIK, GAS &amp; AIR MINUM</b>	
<b>N.1. Subsektor Listrik</b>	
Jumlah jenis kegiatan pembangkitan dan penyaluran tenaga listrik	0 Jenis
Jumlah nilai produksi listrik	Rp 0,00
Jumlah total nilai transaksi	Rp 0,00
Jumlah biaya antara yang dikeluarkan	Rp 0,00
<b>N.2. Subsektor Gas</b>	

Jumlah kegiatan penyediaan gas	0 jenis
Nilai aset produksi gas	Rp 0,00
Nilai transaksi	Rp 0,00
Biaya antara yang dikeluarkan	Rp 0,00
<b>N.3. Subsektor Air Minum</b>	
Jumlah jenis kegiatan penyediaan dan penyaluran air minum	0 jenis
Nilai aset penyediaan air minum	Rp 0,00
Nilai produksi air minum	Rp 0,00
Nilai transaksi air minum	Rp 0,00
Biaya antara yang dikeluarkan	Rp 0,00
<b>IV. PENDAPATAN PERKAPITA</b>	
<b>A. Pendapatan perkapita menurut sektor usaha</b>	
<b>A.1. Industri kecil, menengah dan besar</b>	
1. Jumlah rumah tangga	103 Keluarga
2. Jumlah total anggota rumah tangga	120 orang
3. Jumlah rumah tangga buruh tani	98 Keluarga
4. Jumlah anggota rumah tangga buruh	118 orang
5. Jumlah pendapatan perkapita dari sektor tersebut untuk setiap rumah tangga	Rp 1.500.000,00
<b>B. PENDAPATAN RILL KELUARGA</b>	
Jumlah Kepala Keluarga	1273 KK
Jumlah Anggota Keluarga	2899 orang
Jumlah Pendapatan Kepala Keluarga	Rp 0,00
Jumlah pendapatan dari anggota keluarga yang bekerja	Rp 0,00
<b>V. STRUKTUR MATA PENCAHARIAN MENURUT SEKTOR</b>	
<b>1. Sektor Pertanian</b>	
Petani	235 orang
Buruh Tani	785 orang
Pemilik Usaha Tani	1982 orang
<b>2. Sektor Perkebunan</b>	
Karyawan Perusahaan Perkebunan	0 orang
Buruh perkebunan	105 orang
Pemilik usaha Perkebunan	0 orang
<b>3. Sektor Peternakan</b>	
Peternakan Perorangan	34 orang
Buruh Usaha Peternakan	87 orang
Pemilik Usaha Peternakan	213 orang
<b>4. Sektor Perikanan</b>	
Nelayan	orang
Buruh Usaha Perikanan	orang
Pemilik Usaha Perikanan	orang
<b>5. Sektor Kehutanan</b>	
Pengumpul Hasil Hutan	0 orang
Buruh Usaha Pengolahan Hasil Hutan	0 orang
Pemilik Usaha Pengolahan Hasil Hutan	0 orang
<b>6. Sektor Pertambangan dan Bahan Galian C</b>	
Penambang Galian C Perorangan	0 orang
Buruh Usaha Pertambangan	0 orang
Pemilik Usaha Pertambangan	0 orang
<b>7. Sektor Industri Kecil &amp; Kerajinan Rumah Tangga</b>	
Montir	10 orang
Tukang jahit	7 orang
<b>8. Sektor Industri Menengah dan Besar</b>	
<b>9. Sektor Perdagangan</b>	
Karyawan Perdagangan Hasil Bumi	56 orang
Buruh Perdagangan Hasil Bumi	37 orang

Pengusaha Perdagangan Hasil Bumi	34 orang
<b>10. Sektor Jasa</b>	
<b>VI. PENGUASAAN ASET EKONOMI MASYARAKAT</b>	
<b>A. ASET TANAH</b>	
Tidak memiliki tanah	7 orang
Memiliki tanah antara 0,1-0,2 ha	176 orang
Memiliki tanah antara 0,21-0,3 ha	190 orang
Memiliki tanah antara 0,31-0,4 ha	217 orang
Memiliki tanah antara 0,41-0,5 ha	528 orang
Memiliki tanah antara 0,51-0,6 ha	317 orang
Memiliki tanah antara 0,61-0,7 ha	38 orang
Memiliki tanah antara 0,71-0,8 ha	89 orang
Memiliki tanah antara 0,81-0,9 ha	72 orang
Memiliki tanah antara 0,91-1,0 ha	327 orang
Memiliki tanah antara 1,0 – 5,0 ha	199 orang
memiliki tanah antara 5,0 – 10 ha	1 orang
Memiliki tanah lebih dari 10 ha	0 orang
Jumlah total penduduk	0 orang
<b>B. ASET SARANA TRANSPORTASI UMUM</b>	
Memiliki ojek	195 orang- 195 unit
<b>C. ASET SARANA PRODUKSI</b>	
Memiliki penggilingan padi	1 orang
Memiliki traktor	0 orang
Memiliki pabrik pengolahan hasil pertanian	0 orang
Memiliki kapal penangkap ikan	0 orang
Memiliki alat pengolahan hasil perikanan	0 orang
Memiliki alat pengolahan hasil peternakan	0 orang
Memiliki alat pengolahan hasil perkebunan	0 orang
Memiliki alat pengolahan hasil hutan	0 orang
Memiliki alat produksi dan pengolah hasil pertambangan	0 orang
Memiliki alat produksi dan pengolah hasil pariwisata	0 orang
Memiliki alat produksi dan pengolah hasil industri jasa perdagangan	0 orang
Memiliki alat produksi dan pengolah hasil industri kerajinan keluarga skala kecil dan menengah	0 orang
Memiliki alat produksi dan pengolahan hasil industri migas	0 orang
<b>D. ASET PERUMAHAN RUMAH MENURUT DINDING</b>	
Tembok	978 rumah
Kayu	25 rumah
<b>RUMAH MENURUT LANTAI</b>	
Keramik	937 rumah
Semen	235 rumah
<b>RUMAH MENURUT ATAP</b>	
Genteng	1000 rumah
Asbes	37 rumah
<b>VII. PEMILIKAN ASET EKONOMI LAINNYA</b>	
Jumlah keluarga memiliki TV dan elektronik lainnya	1220 Keluarga
Jumlah keluarga memiliki mobil dan sejenisnya	203 Keluarga
Jumlah keluarga memiliki ternak besar	59 Keluarga
Jumlah keluarga memiliki ternak kecil	432 Keluarga
Jumlah keluarga yang memiliki hiasan emas/berlian	787 Keluarga
Jumlah keluarga yang memiliki buku tabungan bank	823 Keluarga
<b>VIII. PENDIDIKAN MASYARAKAT</b>	
<b>A. Tingkat Pendidikan Penduduk</b>	
Jumlah penduduk buta aksara dan huruf latin	115 orang
Jumlah penduduk usia 3-6 tahun yang masuk TK dan Kelompok Bermain Anak	123 orang
Jumlah anak dan penduduk cacat fisik dan mental	8 orang
Jumlah penduduk sedang SD/ sederajat	934 orang
Jumlah penduduk tamat SD/ sederajat	555 orang
Jumlah penduduk tidak tamat SD/ sederajat	357 orang
Jumlah penduduk sedang SLTP/ sederajat	597 orang

Jumlah penduduk tamat SLTP/ sederajat	581 orang
Jumlah penduduk sedang SLTA/ sederajat	599 orang
Jumlah penduduk tidak tamat SLTP/ Sederajat	59 orang
Jumlah penduduk tamat SLTA/ Sederajat	684 orang
Jumlah penduduk sedang D-1	12 orang
Jumlah penduduk tamat D-1	48 orang
Jumlah penduduk sedang D-2	0 orang
Jumlah penduduk tamat D-2	0 orang
Jumlah penduduk sedang D-3	42 orang
Jumlah penduduk tamat D-3	56 orang
Jumlah penduduk sedang S-1	210 orang
Jumlah penduduk tamat S-1	115 orang
Jumlah penduduk sedang S-2	5 orang
Jumlah penduduk tamat S-2	16 orang
Jumlah penduduk tamat S-3	0 orang
Jumlah penduduk sedang SLB A	2 orang
Jumlah penduduk tamat SLB A	0 orang
Jumlah penduduk sedang SLB B	0 orang
Jumlah penduduk tamat SLB B	0 orang
Jumlah penduduk sedang SLB C	0 orang
Jumlah penduduk tamat SLB C	0 orang
Jumlah penduduk cacat fisik dan mental	8 orang
<b>B. Wajib belajar 9 tahun</b>	
1. Jumlah penduduk usia 7-15 tahun	876 orang
2. Jumlah penduduk usia 7-15 tahun yang masih sekolah	797 orang
3. Jumlah penduduk usia 7-15 tahun yang tidak sekolah	82 orang
<b>C. Rasio Guru dan Murid</b>	
1. Jumlah guru TK dan kelompok bermain anak	8 orang
2. Jumlah siswa TK dan kelompok bermain anak	118 orang
3. Jumlah guru SD dan sederajat	30 orang
4. Jumlah siswa SD dan sederajat	897 orang
5. Jumlah guru SLTP dan sederajat	0 orang
6. Jumlah siswa SLTP dan sederajat	0 orang
7. Jumlah guru SLTA/ sederajat	0 orang
8. Jumlah siswa SLTA/ sederajat	0 orang
9. Jumlah siswa SLB	2 orang
10. Jumlah guru SLB	0 orang
<b>D. Kelembagaan Pendidikan Masyarakat</b>	
Jumlah perpustakaan desa/ kelurahan	1 unit
Jumlah taman bacaan desa/ kelurahan	0 unit
Jumlah perpustakaan keliling	0 unit
Jumlah sanggar belajar	0 unit
Jumlah kegiatan lembaga pendidikan luar sekolah	3 kegiatan
Jumlah kelompok belajar Paket A	0 kelompok
Jumlah peserta ujian Paket A	0 orang
Jumlah kelompok belajar Paket B	0 kelompok
Jumlah Peserta ujian Paket B	0 orang
Jumlah kelompok belajar Paket C	0 kelompok
Jumlah peserta ujian Paket C	0 orang
Jumlah lembaga kursus keterampilan	0 unit
Jumlah peserta kursus keterampilan	0 orang
<b>IX. KESEHATAN MASYARAKAT</b>	
<b>A. Kualitas Ibu Hamil</b>	
Jumlah ibu hamil	27 orang
Jumlah ibu hamil periksa di Posyandu	12 orang
Jumlah ibu hamil periksa di Puskesmas	27 orang
Jumlah ibu hamil periksa di Rumah Sakit	13 orang
Jumlah ibu hamil periksa di Dokter Praktek	11 orang
Jumlah ibu hamil periksa di Bidan Praktek	27 orang
Jumlah ibu hamil periksa di Dukun Terlatih	0 orang
Jumlah kematian ibu hamil	0 orang
Jumlah ibu hamil melahirkan	5 orang
Jumlah ibu nifas	5 orang
Jumlah kematian ibu nifas	0 orang
Jumlah ibu nifas hidup	5 orang
<b>B. Kualitas Bayi</b>	

Jumlah keguguran kandungan	3 orang
Jumlah bayi lahir	43 orang
Jumlah bayi lahir mati	1 orang
Jumlah bayi lahir hidup	42 orang
Jumlah bayi mati usia 0 – 1 bulan	0 orang
Jumlah bayi mati usia 1 – 12 bulan	0 orang
Jumlah bayi lahir berat kurang dari 2,5 kg	0 orang
Jumlah bayi 0-5 tahun hidup yang menderita kelainan organ tubuh, fisik dan mental	0 orang
<b>C. Kualitas Persalinan</b>	
<b>Tempat Persalinan</b>	
Tempat persalinan Rumah Sakit Umum	0 unit
Tempat persalinan Rumah Bersalin	0 unit
Tempat persalinan Puskesmas	0 unit
Tempat persalinan Polindes	0 unit
Tempat persalinan Balai Kesehatan Ibu Anak	0 unit
Tempat persalinan rumah praktek bidan	1 unit
Tempat praktek dokter	1 unit
Rumah dukun	0 unit
Rumah sendiri	1 unit
<b>Pertolongan Persalinan</b>	
Jumlah Persalinan ditolong Dokter	5 tindakan
Jumlah persalinan ditolong bidan	25 tindakan
Jumlah persalinan ditolong perawat	0 tindakan
Jumlah persalinan ditolong dukun bersalin	0 tindakan
Jumlah persalinan ditolong keluarga	0 tindakan
<b>D. Cakupan Imunisasi</b>	
Jumlah Bayi usia 2 bulan	8 orang
Jumlah bayi 2 bulan Imunisasi DPT-1, BCG dan Polio -1	7 orang
Jumlah bayi usia 3 bulan	3 orang
Jumlah bayi 3 bulan yang imunisasi DPT-2 dan Polio-2	3 orang
Jumlah bayi usia 4 bulan	5 orang
Jumlah bayi 4 bulan yang imunisasi DPT-3 dan Polio-3	5 orang
Jumlah bayi 9 bulan	5 orang
Jumlah bayi 9 bulan yang imunisasi campak	5 orang
Jumlah bayi yang sudah imunisasi cacar	5 orang
<b>E. Perkembangan Pasangan Usia Subur dan KB</b>	
<b>Pasangan Usia Subur</b>	
Jumlah remaja putri usia 12 – 17 tahun	320 orang
Jumlah perempuan usia subur 15 – 49 tahun	989 orang
Jumlah wanita kawin muda usia kurang dari 16 tahun	0 orang
Jumlah pasangan usia subur	2.100 pasangan
<b>Keluarga Berencana</b>	
Jumlah akseptor KB	588 orang
Jumlah pengguna alat kontrasepsi suntik	400 orang
Jumlah pengguna metode kontrasepsi spiral	40 orang
Jumlah pengguna alat kontrasepsi kondom	18 orang
Jumlah pengguna metode kontrasepsi pil	30 orang
Jumlah pengguna metode vasektomi	0 orang
Jumlah pengguna metode kontrasepsi tubektomi	4 orang
Jumlah pengguna metode KB Kelender/KB Alamiah	28 orang
Jumlah pengguna metode KB obat tradisional	0 orang
Jumlah pengguna alat kontrasepsi metode xxx	68 orang
Jumlah PUS yang tidak menggunakan metode KB	1.512 orang
<b>F. Wabah Penyakit</b>	
<b>Demam berdarah</b>	
Jumlah kejadian dalam 1 tahun ini	8 kejadian
Jumlah yang meninggal	0 kejadian
<b>Busung lapar</b>	
Jumlah kejadian dalam 1 tahun ini	0 kejadian
Jumlah yang meninggal	0 kejadian
<b>G. Angka Harapan Hidup</b>	
Angka harapan hidup penduduk Desa/Kelurahan	4.172,00 Tahun

Angka harapan hidup penduduk Kabupaten/Kota	0,00 Tahun	
Angka Harapan Hidup Provinsi	0,00 Tahun	
Angka harapan Hidup Nasional	0,00 Tahun	
<b>H. Cakupan pemenuhan kebutuhan air bersih</b>		
1. Jumlah keluarga menggunakan sumur gali	22 Keluarga	
2. Jumlah keluarga pelanggan PAM	219 Keluarga	
3. Jumlah keluarga menggunakan Penampung Air Hujan	0 Keluarga	
4. Jumlah keluarga menggunakan sumur pompa	18 Keluarga	
5. Jumlah keluarga menggunakan perpipaan air kran	0 Keluarga	
6. Jumlah keluarga menggunakan hidran umum	0 Keluarga	
7. Jumlah keluarga menggunakan air sungai	0 Keluarga	
8. Jumlah keluarga menggunakan embung	0 Keluarga	
9. Jumlah keluarga yang menggunakan mata air	1.052 Keluarga	
10. Jumlah keluarga yang tidak mendapatkan akses air minum dari air laut	0 Keluarga	
11. Jumlah keluarga yang tidak mendapatkan akses air minum dari sumber di atas	0 Keluarga	
Total jumlah keluarga	0 Keluarga	
<b>I. Perilaku hidup bersih dan sehat</b>		
Kebiasaan buang air besar		
Jumlah keluarga memiliki WC yang sehat	1.226 Keluarga	
Jumlah keluarga memiliki WC yang kurang memenuhi standar kesehatan	0 Keluarga	
Jumlah keluarga biasa buang air besar di sungai/parit/kebun/hutan	0 Keluarga	
Jumlah keluarga yang menggunakan fasilitas MCK umum	0 Keluarga	
<b>Pola makan</b>		
Kebiasaan penduduk makan dlm sehari 1 kali	Tidak	
Kebiasaan penduduk makan sehari 2 kali	Ada	
Kebiasaan penduduk makan sehari 3 kali	Ada	
Kebiasaan penduduk makan sehari lebih dari 3 kali	Ada	
Penduduk yang belum tentu sehari makan 1 kali	Tidak	
<b>Kebiasaan berobat bila sakit</b>		
Dukun Terlatih	Sedikit	
Dokter/puskesmas/mantri kesehatan/perawat/bidan/posyandu	Sedikit	
Obat tradisional dari dukun pengobatan alternatif	Sedikit	
Paranormal	Sedikit	
Obat tradisional dari keluarga sendiri	Sedikit	
Tidak diobati	Tidak ada	
<b>J. Status Gizi Balita</b>		
Jumlah Balita	287 orang	
Jumlah Balita bergizi buruk	0 orang	
Jumlah Balita bergizi baik	240 orang	
Jumlah Balita bergizi kurang	31 orang	
Jumlah Balita bergizi lebih	16 orang	
<b>K. Jumlah Penderita Sakit tahun ini</b>		
<b>Jenis penyakit</b>	<b>Jumlah penderita</b>	<b>Di rawat di</b>
Diabetes Melitus	5 orang	Rumah sakit
<b>L. Perkembangan Sarana dan Prasarana Kesehatan Masyarakat</b>		
Jumlah MCK Umum	0 unit	
Jumlah Posyandu	6 unit	
Jumlah kader Posyandu aktif	24 orang	
Jumlah pembina Posyandu	1 orang	
Jumlah Dasawisma	0 Dasawisma	
Jumlah pengurus Dasa Wisma aktif	0 orang	
Jumlah kader bina keluarga balita aktif	6 orang	
Jumlah petugas lapangan keluarga berencana aktif	9 orang	
Buku rencana kegiatan Posyandu	Diisi	
Buku data pengunjung Posyandu	Diisi	
Buku kegiatan pelayanan Posyandu	Diisi	
Buku administrasi Posyandu lainnya	3 jenis	
Jumlah kegiatan Posyandu	3 jenis	
Jumlah kader kesehatan lainnya	0 orang	
Jumlah kegiatan pengobatan gratis	0 jenis	
Jumlah kegiatan pemberantasan sarang nyamuk/PSN	2 jenis	
Jumlah kegiatan pembersihan lingkungan	1 jenis	
Lainnya	0 jenis	

**X. KEAMANAN DAN KETERTIBAN****A. Konflik SARA**

Kasus konflik pada tahun ini	0 kasus
Kasus konflik SARA pada tahun ini	0 kasus
Jumlah kasus pertengkaran dan atau perkelahian antar tetangga	0 kasus
Jumlah kasus pertengkaran dan atau perkelahian antar RT/RW	0 kasus
Jumlah konflik antar masyarakat pendatang dengan penduduk asli	0 kasus
Jumlah kasus antar kelompok masyarakat dalam desa/kelurahan dengan kelompok masyarakat dari desa/kelurahan lain	0 kasus
Jumlah konflik antara masyarakat dengan pemerintah	0 kasus
Jumlah kerugian material akibat konflik antara masyarakat dan pemerintah	Rp 0,00
Jumlah korban jiwa akibat konflik antara masyarakat dengan pemerintah	0 orang
Jumlah konflik antara masyarakat dengan perusahaan	0 orang
Jumlah korban jiwa akibat konflik antara masyarakat dengan perusahaan	0 orang
Jumlah kerugian material akibat konflik antara masyarakat dan pemerintah	0 orang
Jumlah konflik politik antara masyarakat dengan lembaga politik	0 kasus
Jumlah korban jiwa akibat konflik politik antara masyarakat dengan lembaga politik	0 orang
Jumlah kerugian material akibat konflik politik antara masyarakat dengan lembaga politik	Rp 0,00
Jumlah prasarana dan sarana yang rusak/terbakar akibat konflik Sara	0 buah
Jumlah rumah penduduk yang rusak/terbakar akibat konflik Sara	0 rumah
Jumlah korban luka akibat konflik Sara	0 orang
Jumlah korban meninggal akibat konflik Sara	0 orang
Jumlah janda akibat konflik Sara	0 orang
Jumlah anak yatim akibat konflik Sara	0 orang
Jumlah pelaku konflik yang diadili atau diproses secara hukum	0 orang

**B. Perkelahian**

Kasus perkelahian yang terjadi pada tahun ini	0 kasus
Kasus perkelahian yang menimbulkan korban jiwa	0 kasus
Kasus perkelahian yang menimbulkan luka parah	0 kasus
Kasus perkelahian yang menimbulkan kerugian material	0 kasus
Jumlah pelaku konflik yang diadili atau diproses secara hukum	0 orang

**C. Pencurian**

Kasus pencurian dan perampokan yang terjadi tahun ini	1 kasus
Kasus pencurian/perampokan yang korbannya penduduk Desa/Kelurahan setempat	0 kasus
Kasus pencurian/perampokan yang pelakunya penduduk Desa/Kelurahan setempat	0 kasus
Jumlah pencurian dengan kekerasan senjata api	0 kasus
Jumlah pelaku yang diadili atau diproses secara hukum	0 orang

**D. Penjarahan dan Penyerobotan Tanah**

Jumlah kasus penjarahan dan penyerobotan tanah yang korban dan pelakunya penduduk setempat	0 kasus
Jumlah kasus penjarahan dan penyerobotan tanah yang korban penduduk setempat tetapi pelakunya bukan penduduk setempat	0 kasus
Jumlah kasus penjarahan dan penyerobotan tanah yang korban bukan penduduk setempat tetapi pelakunya penduduk setempat	0 kasus
Jumlah pelaku yang diadili atau diproses secara hukum	0 orang

**E. Perjudian, Penipuan dan Penggelapan**

Jumlah penduduk yang memiliki kebiasaan berjudi	0 orang
Jenis perjudian yang ada di Desa/Kelurahan ini	0 orang
Jumlah kasus penipuan dan atau penggelapan	0 orang
Jumlah kasus sengketa warisan, jual beli dan utang piutang	0 orang

**F. Pemakaian Miras dan Narkoba**

Jumlah warung/toko yang menyediakan Miras	0 buah
Jumlah penduduk yang mengkonsumsi Miras	0 orang
Jumlah kasus mabuk akibat Miras	0 kasus
Jumlah pengedar Narkoba	2 orang
Jumlah penduduk yang mengkonsumsi Narkoba	0 orang
Jumlah kasus mabuk/teler akibat Narkoba	0 kasus
Jumlah kasus kematian akibat Narkoba	0 kasus
Jumlah pelaku Miras yang diadili atau diproses secara hukum	0 orang
Jumlah pelaku Narkoba yang diadili atau diproses secara hukum	2 orang

**G. Prostitusi**

Jumlah penduduk pekerja pramu nikmat	0 orang
Lokalisasi prostitusi	Tidak Ada
Jumlah tempat yang menyediakan wanita pramunikmat secara terselubung (warung remang-remang, panti pijat, hotel, dll)	0 buah
Jumlah kasus/konflik akibat maraknya praktek prostitusi	0 kasus
Jumlah pembinaan pelaku prostitusi	0 kali
Jumlah penertiban penyediaan tempat prostitusi	0 kali

<b>H. Pembunuhan</b>	
Jumlah kasus pembunuhan pada tahun ini	0 orang
Jumlah kasus pembunuhan dengan korban penduduk Desa/Kelurahan setempat	0 kasus
Jumlah kasus pembunuhan dengan pelaku penduduk setempat	0 kasus
Jumlah kasus bunuh diri	0 kasus
Jumlah Kasus Yang Diproses secara hukum	0 kasus
<b>I. Penculikan</b>	
Jumlah kasus penculikan	0 kasus
Jumlah kasus penculikan dengan korban penduduk Desa/Kelurahan setempat	0 kasus
Jumlah kasus penculikan dengan pelaku penduduk setempat	0 kasus
Jumlah kasus penculikan yang diselesaikan secara hukum	0 kasus
<b>J. Kejahatan seksual</b>	
Jumlah kasus perkosaan pada tahun ini	0 kasus
Jumlah kasus perkosaan anak pada tahun ini	0 kasus
Jumlah kasus kehamilan di luar nikah menurut hukum negara	0 kasus
Jumlah kasus kehamilan di luar nikah menurut hukum adat	0 kasus
Jumlah tempat penampungan/persewaan kamar bagi pekerja seks	0 unit
<b>K. Masalah Kesejahteraan Sosial</b>	
Jumlah gelandangan	0 orang
Jumlah pengemis jalanan	0 orang
Jumlah anak jalanan dan terlantar	0 orang
Jumlah manusia lanjut usia terlantar	0 orang
Jumlah orang gila/stress/cacat mental	0 orang
Jumlah orang cacat fisik	0 orang
Jumlah orang kelainan kulit	0 orang
Jumlah orang yang tidur di kolong jembatan/emperan	0 orang
Jumlah rumah dan kawasan kumuh	0 unit
Jumlah panti jompo	0 unit
Jumlah panti asuhan anak	0 unit
Jumlah rumah singgah anak jalanan	0 unit
Jumlah penghuni jalur hijau dan taman kota	0 orang
Jumlah penghuni bantaran sungai	0 orang
Jumlah penghuni pinggiran rel kereta api	0 orang
Jumlah penghuni liar di lahan dan fasilitas umum lainnya	0 orang
Jumlah anggota kelompok masyarakat/suku/keluarga terasing, terisolir, terlantar dan primitif	0 orang
Jumlah anak yatim usia 0–18 tahun	0 orang
Jumlah anak piatu 0 - 18 tahun	0 orang
Jumlah anak yatim piatu 0–18 tahun	0 orang
Jumlah janda	0 orang
Jumlah duda	0 orang
Jumlah anak, remaja, preman dan pengangguran	0 orang
Jumlah anak usia 7-12 tahun yang tidak sekolah di SD/ sederajat	0 orang
Jumlah anak usia 13-15 tahun yang tidak sekolah di SLTP/ sederajat	0 orang
Jumlah anak usia 15-18 tahun yang tidak sekolah di SLTA/ sederajat	0 orang
Jumlah anak yang bekerja membantu keluarga menghasilkan uang	0 orang
Jumlah perempuan yang menjadi kepala keluarga	0 orang
Jumlah penduduk eks NAPI	0 orang
Jumlah penduduk tinggal di daerah rawan bencana banjir	0 orang
Jumlah penduduk tinggal di daerah rawan bencana gunung berapi	0 orang
Jumlah penduduk tinggal di daerah rawan bencana tsunami	0 orang
Jumlah penduduk tinggal di daerah rawan bencana gempa bumi	0 orang
Jumlah penduduk tinggal di daerah rawan bencana kebakaran rumah	0 orang
Jumlah penduduk tinggal di daerah rawan bencana kekekerangan	0 orang
Jumlah penduduk tinggal di daerah rawan bencana tanah longsor	0 orang
Jumlah penduduk tinggal di daerah rawan bencana kebakaran hutan	0 orang
Jumlah penduduk rawan bencana kelaparan	0 orang
Jumlah penduduk tinggal di daerah rawan air bersih	0 orang
Jumlah penduduk tinggal di daerah lahan kritis dan tandus	0 orang
Jumlah penduduk tinggal di kawasan padat penduduk dan kumuh	0 orang
Jumlah warga pendatang yang tidak memiliki keterangan penduduk	0 orang
Jumlah warga pendatang dan atau pekerja musiman	0 orang
<b>L. Kekerasan Dalam Rumah Tangga</b>	
Jumlah kasus kekerasan suami terhadap istri	0 kasus
Jumlah kasus kekerasan istri terhadap suami	0 kasus
Jumlah kasus kekerasan orang tua terhadap anak	0 kasus
Jumlah kasus kekerasan anak terhadap orang tua	0 kasus
Jumlah kasus kekerasan kepala keluarga terhadap anggota keluarga lainnya	0 kasus
<b>M. Teror dan Intimidasi</b>	

Jumlah kasus intimidasi dan atau teror anggota masyarakat dari pihak dalam desa dan kelurahan	0 kasus
Jumlah kasus intimidasi dan atau teror anggota masyarakat dari pihak luar desa atau kelurahan	0 kasus
Jumlah kasus selebaran gelap dan atau isu yang bersifat teror dan ancaman untuk menimbulkan ketakutan penduduk	0 kasus
Jumlah kasus terorisme yang terjadi di desa dan kelurahan tahun ini	0 kasus
Jumlah kasus hasutan dan pemaksaan kehendak kelompok tertentu kepada masyarakat	0 kasus
Jumlah penyelesaian kasus teror dan intimidasi serta hasutan di masyarakat baik secara adat maupun hukum formal	0 kasus
<b>N. Pelembagaan Sistem Keamanan Lingkungan Semesta</b>	
Organisasi Siskamling	Ada
Organisasi Pertahanan Sipil dan Perlindungan Masyarakat	Ada
Jumlah RT atau sebutan lainnya yang ada Siskamling/Pos Ronda	6 RT
Jumlah anggota Hansip dan Linmas	12 orang
Jadwal kegiatan Siskamling dan Pos Ronda	Ada
Buku anggota Hansip dan Linmas	0 jenis
Jumlah kelompok Satuan Pengamanan (SATPAM) swasta	0 unit
Jumlah pembinaan Siskamling oleh Pengurus dan Kades/Lurah	0 kegiatan
Jumlah Pos Jaga Induk Desa/Kelurahan	0 Pos

## XI. KEDAULATAN POLITIK MASYARAKAT

### A. Kesadaran berpemerintahan, berbangsa dan bernegara

Jenis kegiatan pemantapan nilai Ideologi Pancasila sebagai Dasar Negara	0 jenis
Jumlah kegiatan pemantapan nilai Ideologi Pancasila sebagai Dasar Negara	0 kegiatan
Jenis-jenis kegiatan pemantapan nilai Bhinneka Tunggal Ika	0 jenis
Jumlah kegiatan pemantapan nilai Bhinneka Tunggal Ika	0 kegiatan
Jenis kegiatan pemantapan kesatuan bangsa lainnya	0 jenis
Jumlah kegiatan pemantapan kesatuan bangsa lainnya	0 kegiatan
Jumlah kasus warga desa/kelurahan yang minta suaka/lari ke luar negeri	0 kasus
Jumlah warga yang melintasi perbatasan ke negara tetangga secara resmi	0 orang
Jumlah warga yang melintasi perbatasan negara tetangga secara tidak resmi	0 orang
Jumlah kasus pertempuran atau perlawanan antar kelompok pengacau keamanan di perbatasan negara dengan warga/aparat dari desa/kelurahan	0 kasus
Jumlah serangan terhadap fasilitas umum dan milik masyarakat oleh kelompok pengacau di desa/kelurahan perbatasan negara tetangga	0 kasus
Jumlah kasus yang diklasifikasikan merongrong keutuhan NKRI dan Kesatuan Bangsa Indonesia di desa/kelurahan tahun ini	0 kasus
Jumlah korban manusia baik luka maupun tewas serta korban materi lainnya akibat serangan kelompok pengacau keamanan	0 kasus
Jumlah masalah ketenagakerjaan di perbatasan antar negara yang terjadi tahun ini	0 kasus
Jumlah kasus kejahatan pencurian, penjarahan, perampokan dan intimidasi serta teror yang terjadi di desa/kelurahan perbatasan antar negara	0 kasus
Jumlah sengketa perbatasan antar negara yang terjadi desa/kelurahan ini	0 kasus
Jumlah kasus sengketa perbatasan yang terjadi baik antar desa/kelurahan dalam kecamatan maupun antar kecamatan, antar kabupaten/kota dan desa/kelurahan antar provinsi.	0 kasus
Jumlah kasus yang terkait dengan perbatasan antar negara yang dilaporkan Kepala Desa/Lurah ke pemerintah tingkat atasnya	0 kasus
Jumlah kasus yang mengarah kepada tindakan disintegrasi bangsa dan pengingkaran NKRI, Pancasila, UUD 1945 dan Bhinneka Tunggal Ika yang difasilitasi penyelesaiannya oleh Kepala Desa/Lurah	0 kasus
Jumlah kasus penangkapan nelayan asing di wilayah perairan desa/kelurahan	0 kasus
Jumlah kasus penangkapan nelayan/petani/peternak/ pekebun/perambah hutan asal desa/kelurahan di perairan dan daratan wilayah negara lain	0 kasus

### B. Kesadaran membayar Pajak dan Retribusi

Jenis pajak yang dipungut sebagai kewenangan dan atau tugas desa/kelurahan	0 jenis
Jumlah Wajib Pajak	1276 orang
Target PBB	Rp 40.039.733,00
Realisasi PBB	100,00 %
Jumlah Tindakan terhadap penunggak PBB	0 tindakan
Jenis Retribusi yang dipungut sebagai tugas dan kewenangan desa/kelurahan	0 jenis
Jumlah wajib retribusi yang menjadi tugas/kewenangan desa/kelurahan	0 orang
Target retribusi yang menjadi tugas/kewenangan desa/kelurahan	Rp 40.039.733,00
Realisasi retribusi yang menjadi tugas/kewenangan desa/kelurahan	100,00 %
Jenis pungutan resmi lainnya di Desa/Kelurahan	0 jenis
Target pungutan resmi tingkat desa/kelurahan	Rp 0,00
Realisasi pungutan resmi di desa/kelurahan	0,00 %
Jumlah kasus pungutan liar	0 kasus
Jumlah penyelesaian kasus pungutan liar	0 kasus

### C. Partisipasi Politik

<b>1. Jumlah Partai Politik dan Pemilihan Umum</b>	
Jumlah penduduk yang memiliki hak pilih	3375 orang
Jumlah penduduk yang menggunakan hak pilih pada pemilu legislatif yang lalu	2912 orang
Jumlah perempuan dari penduduk desa/kelurahan ini yang aktif di partai politik	0 orang
Jumlah partai politik yang memiliki pengurus sampai di Desa/Kelurahan ini	3 partai


Jumlah partai politik yang mempunyai kantor di wilayah desa/kelurahan ini	0 partai
Jumlah penduduk yang menjadi pengurus partai politik dari desa/kelurahan	3 orang
Jumlah penduduk yang dipilih dalam Pemilu Legislatif yang lalu	1 orang
Jumlah pemilih yang menggunakan hak pilih dalam pemilihan presiden/wakil	2912 pemilih
<b>2. Pemilihan Kepala Daerah</b>	
Jumlah penduduk yang mempunyai hak pilih	2954 orang
Jumlah pemilih yang menggunakan hak pilih dalam pemilu Bupati/Walikota lalu	2653 pemilih
Jumlah pemilih yang menggunakan hak pilih dalam pemilu Gubernur yang lalu	2653 pemilih
<b>3. Penentuan Kepala Desa/Lurah dan Perangkat Desa/Kelurahan</b>	
Penentuan Jabatan Kepala Desa	Dipilih masyarakat secara langsung
Penentuan Sekretaris Desa	
Penentuan Perangkat Desa termasuk Kepala Dusun	
Masa jabatan Kepala Desa	0 tahun
Penentuan Jabatan Lurah dan Perangkat Kelurahan termasuk Kepala Lingkungan	
<b>4. Pemilihan BPD</b>	
Jumlah anggota BPD	0 orang
Penentuan anggota BPD	
Pimpinan BPD	
Pemilihan kantor/ruang kerja BPD	
Anggaran untuk BPD	
Produk keputusan BPD tahun ini	1. Peraturan Desa 0 buah 2. Permintaan keterangan dari Kepala Desa 0 kali 3. Rancangan Peraturan Desa. 0 buah 4. Menyalurkan aspirasi masyarakat 0 kali 5. Menyatakan pendapat kepada Kepala Desa 0 kali 6. Menyampaikan usul dan pendapat kepada Kepala Desa 0 kali 7. Mengevaluasi efektivitas pelaksanaan APB Desa 0 kali
<b>5. Pemilihan dan Fungsi Lembaga Kemasyarakatan</b>	
Keberadaan organisasi lembaga kemasyarakatan desa/kelurahan	
Dasar hukum keberadaan Lembaga Kemasyarakatan Desa/LKD	
Jumlah organisasi anggota lembaga kemasyarakatan desa termasuk RT, RW, PKK, LKMD/K, LPM, Karang Taruna, Bumdes, Lembaga Adat, Kelompok Tani dan lembaga lainnya sesuai ketentuan	0 unit organisasi
Dasar hukum pembentukan Lembaga Kemasyarakatan Kelurahan/LKK	
Jumlah organisasi anggota lembaga kemasyarakatan kelurahan	0 unit organisasi
Pemilihan pengurus LKD/LKK	
Pemilihan pengurus organisasi anggota LKD/LKK termasuk PKK, LPM/LKMD/K, Karang Taruna, RT, RW, Bumdes, lembaga adat, kelompok tani dan organisasi anggota LKD/LKK lainnya	
Implementasi tugas, fungsi dan kewajiban LKD/LKK	
Jumlah kegiatan yang dilaksanakan LKD/LKK	0 kegiatan
Fungsi, tugas dan kewajiban lembaga kemasyarakatan yang dijalankan organisasi anggota LKD/LKK	
Jumlah kegiatan lembaga kemasyarakatan yang dijalankan organisasi anggota LKD/LKK	0 kegiatan
Alokasi anggaran untuk LKD/LKK	Tidak
Alokasi anggaran untuk organisasi anggota LKD/LKK termasuk PKK, PM/LKMD/K, Karang Taruna, RT, RW, kelompok tani dan organisasi lainnya	
Kantor dan ruangan kerja untuk LKD/LKK	
Dukungan pembiayaan, personil dan ATK untuk Sekretariat LKD/LKK dari APB-Desa dan Anggaran Kelurahan/APBD	
Realisasi program kerja organisasi anggota LKD/LKK	0,00 %
Keberadaan Alat kelengkapan organisasi anggota LKD/LKK termasuk Dasawisma dan Pokja, Bidang, Seksi, Urusan, dan terisi tidaknya struktur organisasi anggota LKD/LKK	
Kegiatan administrasi dan Ketatausahaan LKD/LKK	
<b>C. PERANSERTA MASYARAKAT DALAM PEMBANGUNAN</b>	
<b>1. Musyawarah Perencanaan Pembangunan Desa/Kelurahan/ Musrenbangdes/ kelurahan</b>	

Jumlah musyawarah perencanaan pembangunan tingkat Desa/Kelurahan yang dilakukan pada tahun ini, termasuk di tingkat dusun dan lingkungan	9 kali
Jumlah kehadiran masyarakat dalam setiap kali musyawarah tingkat dusun/lingkungan dan desa/kelurahan	30,00 %
Jumlah peserta laki-laki dalam Musrenbang di desa/kelurahan	20,00 %
Jumlah peserta perempuan dalam Musrenbang di desa dan kelurahan	10,00 %
Jumlah Musyawarah Antar Desa dalam perencanaan pembangunan yang dikoordinasikan Kecamatan	0,00 %
Penggunaan Profil Desa/Kelurahan sebagai sumber data dasar yang digunakan dalam perencanaan pembangunan desa dan Forum Musrenbang Partisipatif	Ya
Penggunaan data BPS dan data sektoral dalam perencanaan pembangunan partisipatif dan Musrenbang di desa dan Kelurahan	Ya
Pelibatan masyarakat dalam pemutakhiran data profil desa dan kelurahan sebagai bahan dalam Musrenbang partisipatif	Ya
Usulan masyarakat yang disetujui menjadi Rencana Kerja Desa dan Kelurahan	5,00 %
Usulan Pemerintah Desa dan Kelurahan yang disetujui menjadi Rencana Kerja Desa/Kelurahan dan dimuat dalam RAPB-Desa	5,00 %
Usulan rencana kerja program dan kegiatan dari pemerintah kabupaten/kota/provinsi dan pusat yang dibahas saat Musrenbang dan disetujui untuk dilaksanakan di desa dan kelurahan oleh masyarakat dan lembaga kemasyarakatan desa/kelurahan	4,00 %
Usulan rencana kerja pemerintah tingkat atas yang ditolak dalam Musrenbangdes/kel	2 kegiatan
Pemilikan dokumen Rencana Kerja Pembangunan Desa/Kelurahan (RKPD/K)	Ada
Pemilikan Rencana Pembangunan Jangka Menengah Desa/Kelurahan (RPJMD/K)	Ada
Pemilikan dokumen hasil Musrenbang tingkat Desa dan Kelurahan yang diusulkan ke pemerintah tingkat atas untuk dibiayai dari APBD Kab/Kota, APBD Provinsi dan APBN maupun sumber biaya dari perusahaan swasta yang investasi di desa/kelurahan	Ada
Jumlah kegiatan yang diusulkan masyarakat melalui forum Musrenbangdes/kel yang tidak direalisasikan dalam APB-Desa, APB-Daerah Kabupaten/Kota dan Provinsi	5 . kegiatan
Jumlah kegiatan yang diusulkan masyarakat melalui forum Musrenbangdes/kel yang pelaksanaannya tidak sesuai dengan hasil Musrenbang	5 . kegiatan
<b>2. Peranserta masyarakat dalam Pelaksanaan dan Pelestarian Hasil Pembangunan</b>	
Jumlah masyarakat yang terlibat dalam pelaksanaan pembangunan fisik di desa dan kelurahan sesuai hasil Musrenbang	50,00 %
Jumlah penduduk yang dilibatkan dalam pelaksanaan proyek padat karya oleh pengelola proyek yang ditunjuk pemerintah desa/kelurahan atau kabupaten/kota	1.023,00 %
Jumlah kegiatan yang dilaksanakan oleh masyarakat dan lembaga kemasyarakatan desa/kelurahan yang sudah ada sesuai ketentuan dalam APB-Desa	10 kegiatan
Jumlah kegiatan yang dilaksanakan oleh pihak ketiga tanpa melibatkan masyarakat sesuai ketentuan dalam APB-Daerah	0 kegiatan
Jumlah kegiatan yang masuk desa/kelurahan di luar yang telah direncanakan dan disepakati masyarakat saat Musrenbang	0,00 %
Usulan masyarakat yang disetujui menjadi Rencana Kerja Desa dan Kelurahan	4,00 %
Usulan Pemerintah Desa dan Kelurahan yang disetujui menjadi Rencana Kerja Desa/Kelurahan	4,00 %
Usulan rencana kerja program dan kegiatan dari pemerintah kabupaten/kota/provinsi dan pusat yang dibahas saat Musrenbang dan disetujui untuk dilaksanakan di desa dan kelurahan oleh masyarakat	4,00 %
Penyelenggaraan musyawarah desa/kelurahan untuk menerima, memelihara dan melestarikan hasil pembangunan yang sudah ada	Ada
Pelaksanaan kegiatan dari masyarakat untuk menyelesaikan atau menindaklanjuti kegiatan yang belum diselesaikan oleh pelaksana sebelumnya.	Tidak
Jumlah kasus penyimpangan pelaksanaan kegiatan pembangunan yang dilaporkan masyarakat atau lembaga kemasyarakatan desa/kelurahan kepada Kepala Desa/Lurah	0 kasus
Jumlah kasus penyimpangan pelaksanaan pembangunan yang diselesaikan di tingkat desa/kelurahan	0 kasus
Jumlah kasus penyimpangan pelaksanaan kegiatan pembangunan desa/kelurahan yang diselesaikan secara hukum	0 kasus
Jenis kegiatan masyarakat untuk melestarikan hasil pembangunan yang dikoordinasikan pemerintah desa/kelurahan	0 Jenis
Jumlah kegiatan yang didanai dari APB-Desa dan swadaya masyarakat di kelurahan	0 kegiatan
Jumlah kegiatan di desa dan kelurahan yang didanai dari APB Daerah Kabupaten/Kota	4 kegiatan
Jumlah kegiatan di desa dan kelurahan yang didanai dari APBD Provinsi	1 kegiatan
Jumlah kegiatan di desa dan kelurahan yang didanai APBN	1 kegiatan
<b>3. Semangat Kegotongroyongan Penduduk</b>	
Jumlah kelompok arisan	57 buah
Jumlah penduduk menjadi orang tua asuh	2 orang
Ada tidaknya dana sehat	Ada
Ada tidaknya kegiatan gotong royong atau sambatan/sejenisnya dalam pembangunan rumah	Ada
Ada tidaknya kegiatan gotong royong atau sambatan/sejenisnya dalam pengolahan tanah	Tidak
Ada tidaknya kegiatan gotong royong atau sambatan/sejenisnya dalam pembiayaan pendidikan anak sekolah/kuliah/kursus	Tidak
Ada tidaknya kegiatan gotong royong atau sambatan/sejenisnya dalam pemeliharaan fasilitas umum dan fasilitas sosial/prasarana dan sarana	Ada
Ada tidaknya kegiatan gotong royong atau sambatan/sejenisnya dalam pemberian modal usaha	Tidak
Ada tidaknya kegiatan gotong royong atau sambatan/sejenisnya dalam pengerjaan sawah dan kebun	Ada
Ada tidaknya kegiatan gotong royong atau sambatan/sejenisnya dalam penangkapan ikan dan usaha peternakan lainnya	Tidak
Ada tidaknya kegiatan gotong royong atau sambatan/sejenisnya dalam menjaga ketertiban, ketentraman dan keamanan	Ada
Ada tidaknya kegiatan gotong royong atau sambatan/sejenisnya dalam peristiwa kematian	Ada
Ada tidaknya kegiatan gotong royong menjaga kebersihan Desa/Kelurahan	Ada
Ada tidaknya kegiatan gotong royong membangun jalan/jembatan/saluran air/irigasi	Ada
Ada tidaknya kegiatan gotong royong atau sambatan/sejenisnya dalam pemberantasan sarang nyamuk dan kesehatan lingkungan lainnya	Ada
<b>4. Adat Istiadat</b>	
Adat istiadat dalam perkawinan	Aktif
Adat istiadat dalam kelahiran anak	Aktif

Adat istiadat dalam upacara kematian	Tidak
Adat istiadat dalam pengelolaan hutan	Tidak
Adat istiadat dalam tanah pertanian	Tidak
Adat istiadat dalam pengelolaan laut/pantai	Tidak
Adat istiadat dalam memecahkan konflik warga	Aktif
Adat istiadat dalam menjauhkan bala penyakit dan bencana alam	Tidak
Adat istiadat dalam memulihkan hubungan antara alam semesta dengan manusia dan lingkungannya	Tidak
Adat istiadat dalam penanggulangan kemiskinanbagi keluarga tidak mampu/fakir miskin/terlantar	Tidak
<b>5. Sikap Dan Mental Masyarakat</b>	
Jumlah jenis pungutan liar dari anak gelandangan di sudut jalanan	0 jenis
Jumlah jenis pungutan liar di terminal, pelabuhan dan pasar	0 jenis
Peminta-minta sumbangan perorangan dari rumah ke rumah	1
Peminta-minta sumbangan terorganisasi dari rumah ke rumah	1
Semakin berkembang praktek jalan pintas dalam mencari uang secara gampang walau tidak halal	0
Jenis pungutan dari RT atau sebutan lain kepada warga	1 jenis
Jenis pungutan dari RW atau sebutan lain kepada warga	1 jenis
Jenis pungutan dari desa/kelurahan kepada warga	0 jenis
Kasus aparat RT/RW atau sebutan lainnya di desa dan kelurahan yang dipecat kena kasus pungutan liar, pemerasan dan sejenisnya.	0 kasus
Dipindah karena kena kasus pungutan liar, pemerasan dan sejenisnya	0 kasus
Diberhentikan dengan hormat karena kena kasus pungutan liar, pemerasan dan sejenisnya	0 kasus
Dimutasi karena kasus pungutan liar, pemerasan dan sejenisnya	0 kasus
Banyak masyarakat yang memberikan biaya lebih dari yang ditentukan sebagai uang rokok atau ucapan terima kasih dalam proses pelayanan administrasi di kantor desa/kelurahan	0
Banyak warga yang ingin mendapatkan pelayanan gratis dari aparat desa/kelurahan	1
Banyak penduduk yang mengeluhkan memburuknya kualitas pelayanan kepada masyarakat	0
Banyak kegiatan yang bersifat hiburan dan rekreasi yang diinisiatifi masyarakat sendiri	1
Masyarakat agak kurang toleran dengan keberadaan kelompok masyarakat dari unsur etnis, agama dan kelompok kepentingan lain	0
<b>Etos Kerja Penduduk</b>	
Luas Wilayah Desa/Kelurahan sangat luas	0
Banyak lahan terlantar yang tidak dikelola pemiliknya/petani berdasi	0
Banyak lahan pekarangan di sekitar perumahan yang tidak dimanfaatkan	0
Banyak lahan tidur milik masyarakat yang tidak dimanfaatkan	0
Jumlah petani pada musim gagal tanam/panen yang pasrah dan tidak mencari pekerjaan lain	1
Jumlah nelayan pada musim tidak melaut yang memanfaatkan keterampilan/keahlian lainnya untuk mencari pekerjaan lain	0
Banyak penduduk yang mencari pekerjaan di luar desa/kelurahan tetapi masih dalam wilayah kabupaten/kota	1
Banyak penduduk yang mencari pekerjaan di kota besar lainnya	1
Kebiasaan masyarakat merayakan pesta dengan menghadirkan undangan yang banyak	1
Masyarakat sering mendatangi kantor desa dan lurah menuntut penyediaan kebutuhan dasar sembilan bahan pokok pada saat kelaparan dan kekeringan	1
Kebiasaan masyarakat untuk mencari/mengumpulkan bahan makanan pengganti beras/jagung pada saat rawan pangan/kelaparan/gagal panen	0
Kebiasaan pemotongan hewan dalam jumlah besar untuk pesta adat dan perayaan upacara tertentu	1
Kebiasaan masyarakat berdemonstrasi/protes terhadap kebijakan pemerintah	1
Kebiasaan masyarakat terprovokasi karena isu-isu yang menyesatkan	1
Kebiasaan masyarakat bermusyawarah untuk menyelesaikan berbagai persoalan sosial kemasyarakatan	2
Lebih banyak masyarakat yang diam/masabodoh/apatis ketika ada persoalan yang terjadi di lingkungan sekitarnya	0
Kebiasaan aparat pemerintah desa/kelurahan terlebih di tingkat RT, RW, Dusun dan Lingkungan yang kurang menanggapi kesulitan yang dihadapi masyarakat	0
<b>XII. LEMBAGA KEMASYARAKATAN</b>	
<b>A. LEMBAGA KEMASYARAKATAN DESA/KELURAHAN</b>	
Keberadaan organisasi Lembaga Kemasyarakatan Desa dan Kelurahan/LKD/LK	Tidak
Jumlah kegiatan	Jenis
<b>B. ORGANISASI ANGGOTA LEMBAGA KEMASYARAKATAN</b>	
<b>1. KARANG TARUNA</b>	
<b>Ada</b>	
Kepengurusan	Aktif/tidak
Buku Administrasi	Jenis
Jumlah kegiatan	1 Jenis
<b>2. KELOMPOK TANI/NELAYAN</b>	
<b>Ada</b>	
Kepengurusan	Aktif/tidak
Buku Administrasi	Jenis
Jumlah kegiatan	2 Jenis
<b>3. BADAN USAHA MILIK DESA</b>	
<b>Ada</b>	
Kepengurusan	Aktif/tidak
Buku Administrasi	Jenis
Jumlah kegiatan	2 Jenis

Dasar hukum pembentukan Lembaga Kemasyarakatan Desa	
Dasar hukum pembentukan lembaga kemasyarakatan kelurahan	
Dasar hukum pembentukan organisasi anggota lembaga kemasyarakatan desa dan kelurahan	
<b>XIII. PEMERINTAHAN DESA DAN KELURAHAN</b>	
<b>A. APB-Desa dan Anggaran Kelurahan</b>	
Jumlah anggaran belanja dan penerimaan Desa/Kelurahan tahun ini	Rp 1.574.475.693,00
Sumber Anggaran	
APBD Kabupaten/Kota	Rp 0,00
Bantuan Pemerintah Kabupaten/Kota	Rp 11.940.926,00
Bantuan Pemerintah Provinsi	Rp 0,00
Bantuan Pemerintah Pusat	Rp 1.158.928.000,00
Pendapatan Asli Desa	Rp 1.014.400,00
Swadaya Masyarakat Desa dan Kelurahan	Rp 0,00
Alokasi Dana Desa	Rp 401.859.555,00
Sumber Pendapatan dari Perusahaan yang ada di desa/kelurahan	Rp 0,00
Sumber pendapatan lain yang sah dan tidakmengikat	Rp 732.812,00
Jumlah Belanja Publik/belanja pembangunan	Rp 1.163.848.233,00
Jumlah Belanja Aparatur/pegawai	Rp 454.578.975,00
<b>B. Pertanggungjawaban Kepala Desa/Lurah</b>	
Penyampaian laporan keterangan pertanggungjawaban Kepala Desa kepada BPD	1
Jumlah informasi yang disampaikan kepala desa dan lurah tentang laporan penyelenggaraan tugas, wewenang, hak dan kewajiban kepala desa dan lurah kepada masyarakat	5 jenis
Status laporan keterangan pertanggungjawaban kepala Desa	1
Laporan kinerja penyelenggaraan tugas, wewenang, kewajiban dan hak kepala desa dan lurah kepada Bupati/Walikota	1
Jumlah jenis media informasi kinerja kepala desa dan lurah kepada masyarakat	1 jenis
Jumlah kasus pengaduan masyarakat terhadap masalah pembangunan, pelayanan dan pembinaan kemasyarakatan yang disampaikan kepada kepala desa/lurah	0 kasus
Jumlah kasus pengaduan masyarakat terhadap masalah pembangunan, pelayanan dan pembinaan kemasyarakatan yang diselesaikan kepala desa/lurah	0 kasus
<b>C. Prasarana Dan Administrasi Pemerintahan Desa/Kelurahan</b>	
<b>1. PEMERINTAH DESA/KELURAHAN</b>	
Gedung Kantor	Ada - Baik
Jumlah ruang kerja	4 Ruang
Balai Desa/Kelurahan/sejenisnya	Ada
Listrik	Ada
Air bersih	Ada
Telepon	Ada
<b>1.A. Inventaris dan Alat tulis kantor</b>	
Jumlah mesin tik	1 buah
Jumlah meja	9 buah
Jumlah kursi	125 buah
Jumlah almari arsip	10 buah
Jumlah Laptop	9 unit
Mesin fax	0 unit
Kendaraan Dinas Lurah/Kepala Desa	1 unit
<b>1. B. Administrasi Pemerintahan Desa/Kelurahan</b>	
Buku Data Peraturan Desa	Ada dan Terisi
Buku Keputusan Kepala Desa/Lurah	Ada dan Terisi
Buku Administrasi Kependudukan	Ada dan Terisi
Buku Data Inventaris	Ada dan Terisi
Buku Data Aparat	Ada dan Terisi
Buku Data Tanah Kas Desa	Ada dan Terisi
Buku Administrasi Pajak dan Retribusi	Ada dan Terisi
Buku Data Tanah	Ada dan Terisi
Buku Laporan Pengaduan Masyarakat	Tidak Ada
Buku Agenda Ekspedisi	Ada dan Terisi
Buku Profil Desa dan Kelurahan	Ada dan Terisi
Buku Data Induk Penduduk	Ada dan Terisi
Buku Data Mutasi Penduduk	Ada dan Terisi
Buku Rekapitulasi Penduduk Akhir Bulan	Ada dan Terisi
Buku Registrasi Pelayanan Penduduk	Ada dan Terisi
Buku Data Penduduk Sementara	Tidak Ada
Buku Anggaran Penerimaan	Ada dan Terisi

Buku Anggaran Pengeluaran Pegawai/Pembangunan	Tidak Ada
Buku Kas Umum	Ada dan Terisi
Buku Kas Pembantu Penerimaan	Ada dan Terisi
Buku Kas Pembantu Pengeluaran Rutin/Pembangunan	Ada dan Terisi
Buku Data Lembaga Kemasyarakatan	Ada dan Terisi
<b>2. PRASARANA DAN SARANA BADAN PERMUSYAWARATAN DESA/BPD</b>	
Gedung Kantor	0
Jumlah ruang kerja	0 Ruang
Balai BPD	0 - 0
Listrik	1
Air bersih	2
Telepon	1
<b>2.A. Inventaris dan Alat tulis kantor</b>	
Jumlah mesin tik	0 buah
Jumlah meja	1 buah
Jumlah kursi	1 buah
Jumlah almari arsip	0 buah
Komputer	1 unit
Mesin fax	0 unit
<b>2.B. Administrasi BPD</b>	
Buku-buku administrasi kegiatan BPD	1
Buku Buku Administrasi Keanggotaan	1
Buku kegiatan BPD	1
Buku himpunan peraturan desa	1
Buku Lainnya	1
<b>3. PRASARANA DAN SARANA DUSUN/LINGKUNGAN/SEBUTAN LAIN</b>	
Gedung kantor atau Balai Pertemuan	1
Alat tulis kantor	1
Barang inventaris	1 Jenis
Buku administrasi	1 Jenis
Jenis kegiatan	4 Jenis
Jumlah pengurus	6 Orang
Jumlah ruang kerja	1 Ruang
<b>D. PEMBINAAN DAN PENGAWASAN</b>	
<b>1. Jenis Pembinaan Pemerintah Pusat kepada Pemerintahan Desa dan Kelurahan</b>	
Pedoman dan standar pelaksanaan urusan pemerintahan desa, kelurahan, lembaga kemasyarakatan	Ada
Pedoman dan standar bantuan pembiayaan dari pemerintah, pemerintah provinsi dan kabupaten/kota kepada desa dan kelurahan	Ada
Pedoman umum administrasi, tata naskah dan pelaporan bagi kepala desa dan lurah	Ada
Pedoman dan standar tanda jabatan, pakaian dinas dan atribut bagi Kepala Desa, Lurah dan PerangkatDesa/Kelurahan serta BPD	Ada
Pedoman pendidikan dan pelatihan bagi pemerintahan desa, kelurahan, lembaga kemasyarakatan dan perangkat masing-masing	Ada
Jumlah bimbingan, supervisi dan konsultasi pelaksanaan pemerintahan desa dan kelurahan serta pemberdayaan lembaga kemasyarakatan	0 kegiatan
Jumlah kegiatan pendidikan dan pelatihan tentang penyelenggaraan pemerintahan desa dan kelurahan	0 kegiatan
Penelitian dan pengkajian penyelenggaraan pemerintahan desa dan kelurahan	0 kegiatan
Jumlah kegiatan yang terkait dengan upaya percepatan atau akselerasi pembangunan desa dan kelurahan dalam bidang ekonomi keluarga, penanganan bencana, penanggulangan kemiskinan, percepatan keberdayaan masyarakat, peningkatan prasarana dan sarana pedesaan/kelurahan, pemanfaatan sumber daya alam dan teknologi tepat guna, pengembangan sosial budaya masyarakat di desa dan kelurahan yang dibiayai APBN	0 jenis
Pemberian penghargaan atas prestasi yang dilaksanakan pemerintahan desa dan kelurahan dalam penyelenggaraan pemerintahan dan lembaga kemasyarakatan	0 kali
Pemberian sanksi atas penyimpangan yang dilakukan kepala desa, lurah dan perangkat masing-masing	0 kali
<b>2. Pembinaan Pemerintah Provinsi kepada Pemerintahan Desa dan Kelurahan</b>	
Pedoman pelaksanaan tugas pembantuan dari provinsi ke desa/kelurahan	
Pedoman bantuan keuangan dari provinsi	
Kegiatan fasilitasi keberadaan kesatuan masyarakat hukum adat, nilai adat istiadat dan lembaga adat beserta hak dan kewajibannya dalam pelaksanaan pemerintahan desa/kelurahan	
Fasilitasi Pelaksanaan pedoman administrasi, tata naskah dan pelaporan bagi kepala desa dan lurah	
Jumlah kegiatan pendidikan dan pelatihan tentang penyelenggaraan pemerintahan desa dan kelurahan berskala provinsi	kegiatan
Kegiatan penanggulangan kemiskinan yang dibiayai APBD Provinsi yang masuk desa dan kelurahan	jenis
Kegiatan penanganan bencana yang dibiayai APBD Provinsi untuk desa dan kelurahan	jenis
Kegiatan peningkatan pendapatan keluarga yang dibiayai APBD Provinsi di desa dan kelurahan	jenis
Kegiatan penyediaan sarana dan prasarana desa dan kelurahan yang dibiayai APBD Provinsi yang masuk desa dan kelurahan	jenis
Kegiatan pemanfaatan sumber daya alam dan pengembangan teknologi tepat guna yang dibiayai APBD Provinsi di desa dan kelurahan	jenis

Kegiatan pengembangan sosial budaya masyarakat Pedoman pendataan dan pendayagunaan data profil desa dan kelurahan	jenis
Pemberian sanksi atas penyimpangan yang dilakukan kepala desa, lurah dan perangkat masing-masing	jenis
Pemberian penghargaan atas prestasi yang dilaksanakan pemerintahan desa dan kelurahan dalam penyelenggaraan pemerintahan dan lembaga kemasyarakatan	jenis
<b>3. Pembinaan Pemerintah Kabupaten/Kota kepada Pemerintahan Desa dan Kelurahan</b>	
Pelimpahan tugas Bupati/Walikota kepada Lurah dan Kepala Desa	0 jenis
Penetapan pengaturan kewenangan kabupaten/kota yang diserahkan pengaturannya kepada desa	0 jenis
Pedoman pelaksanaan tugas pembantuan dari kabupaten/kota kepada desa	0 jenis
Pedoman teknis penyusunan peraturan desa, peraturan kepala desa, keputusan Lurah dan peraturan daerah kepada kepala desa dan lurah.	0 jenis
Pedoman teknis penyusunan perencanaan pembangunan partisipatif serta pengembangan lembaga kemasyarakatan desa dan kelurahan	0 jenis
Kegiatan fasilitasi keberadaan kesatuan masyarakat hukum adat, nilai adat istiadat dan lembaga adat beserta hak dan kewajibannya dalam pelaksanaan pemerintahan desa/kelurahan	0 jenis
Penetapan pembiayaan alokasi dana perimbangan untuk desa	0 jenis
Fasilitasi Pelaksanaan pedoman administrasi, tata naskah dan pelaporan bagi kepala desa dan lurah	0 jenis
Jumlah kegiatan pendidikan dan pelatihan tentang penyelenggaraan pemerintahan desa dan kelurahan berskala kabupaten/kota	0 jenis
Kegiatan penanggulangan kemiskinan yang dibiayai APBD kabupaten/kota yang masuk desa dan kelurahan	0 jenis
Kegiatan penanganan bencana yang dibiayai APBD kabupaten/kota untuk desa dan kelurahan	0 jenis
Kegiatan peningkatan pendapatan keluarga yang dibiayai APBD kabupaten/kota di desa dan kelurahan	0 jenis
Fasilitasi penetapan pedoman dan standar tanda jabatan, pakaian dinas dan atribut bagi Kepala Desa, Lurah, Perangkat Desa/Kelurahan dan BPD	0 jenis
Kegiatan fasilitasi keberadaan kesatuan masyarakat hukum adat, nilai adat istiadat dan lembaga adat beserta hak dan kewajibannya dalam pelaksanaan pemerintahan desa/kelurahan	0 jenis
Pedoman pendataan dan pendayagunaan profil desa dan kelurahan	0 jenis
Program dan kegiatan pemeliharaan motivasi desa/kelurahan berprestasi pascaperlombaan desa dan kelurahan	0 jenis
Pemberian penghargaan atas prestasi yang dicapai pemerintahan desa dan kelurahan dalam penyelenggaraan pemerintahan dan pemberdayaan lembaga kemasyarakatan	0 jenis
Pemberian sanksi atas penyimpangan yang dilakukan kepala desa, lurah dan perangkat masing-masing	0 kasus
Mengawasi pengelolaan keuangan desa serta anggaran kelurahan dan pendayagunaan aset pemerintahan desa, badan usaha milik desa dan sumber pendapatan daerah yang dikelola lurah	0 kasus
<b>4. Pembinaan dan Pengawasan Camat kepada Desa/Kelurahan</b>	
Jumlah Kegiatan fasilitasi penyusunan peraturan desa dan peraturan kepala desa	0 kali
Jumlah Kegiatan fasilitasi administrasi tata pemerintahan desa dan kelurahan	0 kali
Fasilitasi pengelolaan keuangan desa dan pendayagunaan aset desa serta anggaran kelurahan	0 kali
Jumlah kegiatan fasilitasi pelaksanaan urusan otonomi daerah kabupaten/kota yang diserahkan kepada desa	0 kali
Fasilitasi penerapan dan penegakan peraturan perundang- undangan	0 kali
Fasilitasi penyediaan data dan pendayagunaan data profil desa dan kelurahan	0 kali
Jumlah kegiatan fasilitasi pelaksanaan tugas, wewenang, fungsi, hak dan kewajiban kepala desa, BPD, Lurah dan lembaga kemasyarakatan	0 kali
Jumlah kegiatan fasilitasi upaya penyelenggaraan ketenteraman dan ketertiban umum	0 kali
Fasilitasi penataan, penguatan dan efektivitas pelaksanaan tugas, fungsi dan kewajiban lembaga kemasyarakatan desa dan kelurahan	0 kali
Jumlah kegiatan fasilitasi partisipasi masyarakat dalam perencanaan, pelaksanaan, pemanfaatan dan pemeliharaan serta pengembangan dan pelestarian hasil pembangunan.	0 kali
Fasilitasi kerjasama antar desa/kelurahan dan kerjasama desa/kelurahan dengan pihak ketiga	0 kali
Jumlah kegiatan fasilitasi pelaksanaan program dan kegiatan pemberdayaan masyarakat	0 kali
Jumlah kegiatan pemeliharaan motivasi bagi desa dan kelurahan juara perlombaan dan pasca perlombaan	0 kali
Jumlah kegiatan fasilitasi kerjasama antar lembaga kemasyarakatan dan lembaga kemasyarakatan dengan organisasi anggota lembaga kemasyarakatan serta dengan pihak ketiga sebagai mitra percepatan keberdayaan masyarakat	0 kali
Jumlah kegiatan fasilitasi bantuan teknis dan pendampingan kepada lembaga kemasyarakatan dan organisasi anggotanya	0 kali
Jumlah kegiatan koordinasi unit kerja pemerintahan dalam pengembangan lembaga kemasyarakatan desa/kelurahan.	0 kali
<p>KAB. TANGGAMUS, 3 Januari 2025  GISTING PERMAI  Kecamatan Gisting  Kabupaten KAB. TANGGAMUS</p>  <p>Tembusan :  1. Camat Gisting  2. Bupati KAB. TANGGAMUS  3. Arsip</p>	

